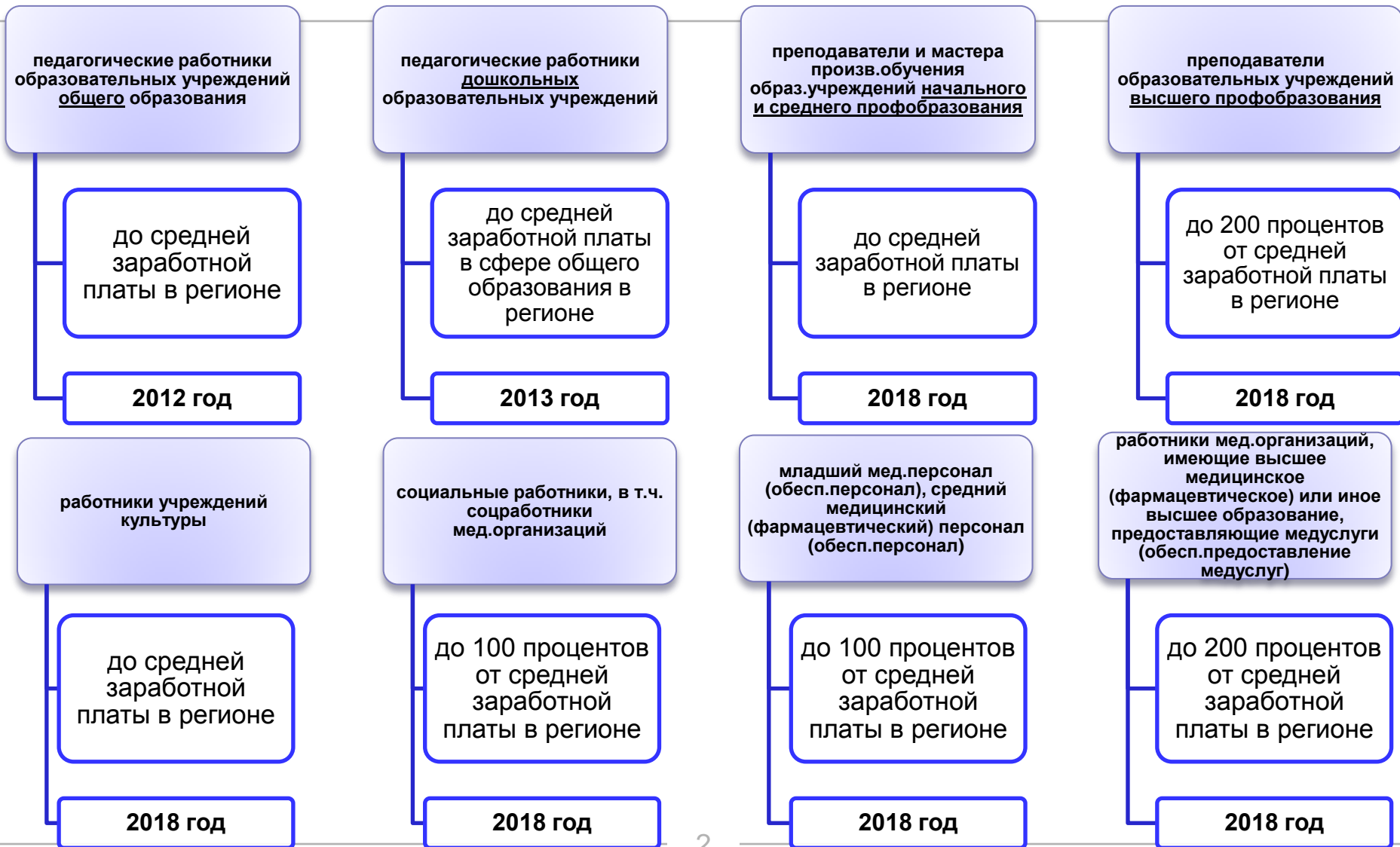




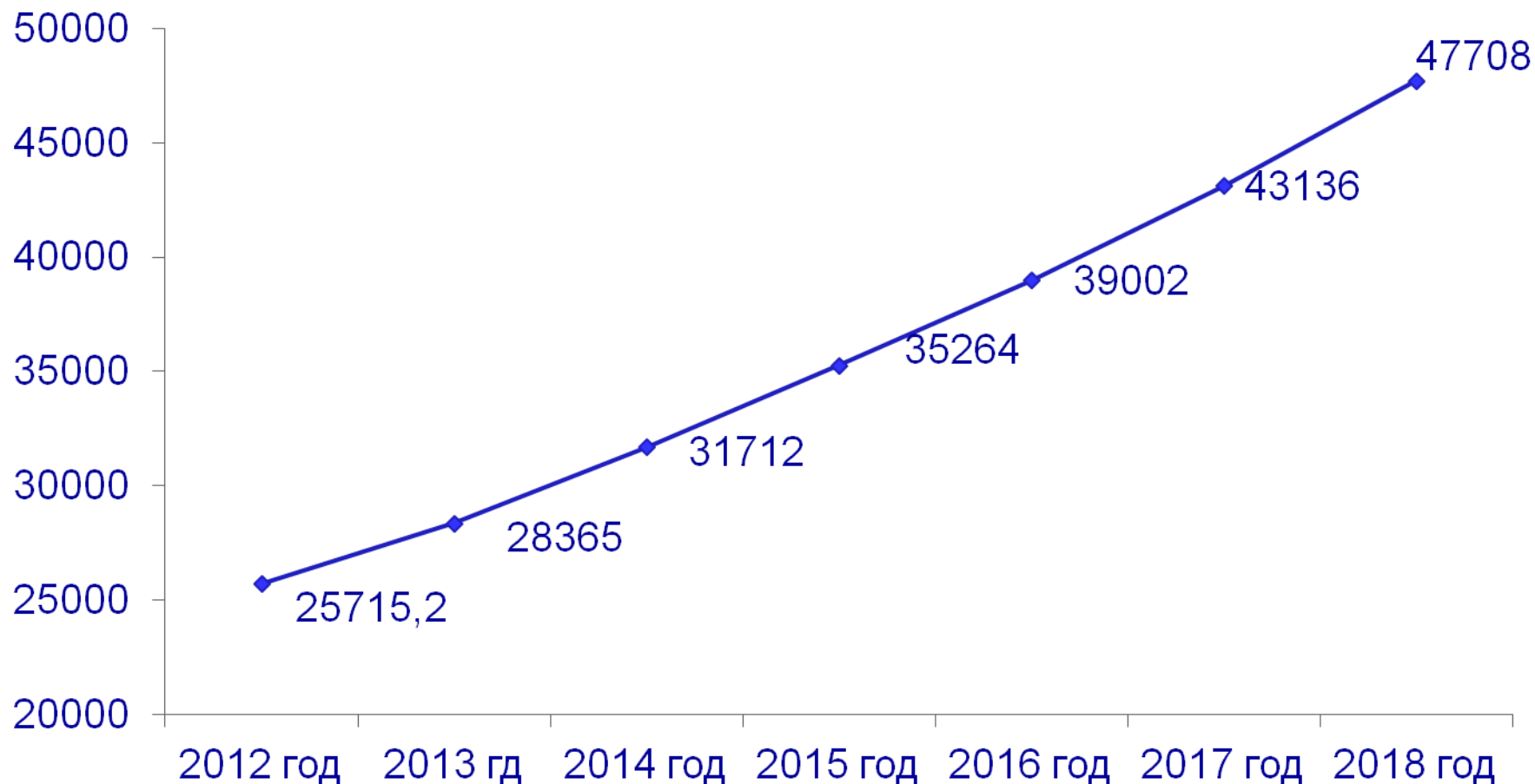
«О задачах органов местного самоуправления по реализации Указов Президента Российской Федерации от 07 мая 2012 года в части организации мониторинга повышения оплаты труда отдельным категориям работников бюджетной сферы, корректировке муниципальных программ демографического развития и разработке баланса трудовых ресурсов, об изменениях методики оценки эффективности деятельности органов местного самоуправления и бюджетного законодательства»

Гладкова Татьяна Викторовна,
Заместитель Министра экономики Свердловской области

Повышение средней заработной платы отдельным категориям работников соответствии с Указом Президента от 07 мая 2012 года № 597



Прогноз средней заработной платы в Свердловской области до 2018 года, рублей



Основные параметры повышения заработной платы

Соотношение к средней заработной плате по Свердловской области, %

	2012 факт	2013	2014	2015	2016	2017	2018
Педагогические работники образовательных учреждений общего образования	102,5	100,0	100,0	100,0	100,0	100,0	100,0
Педагогические работники дошкольных образовательных учреждений (к общему образованию)	104,2	100,0	100,0	100,0	100,0	100,0	100,0
Преподаватели и мастера производственного обучения образовательных учреждений начального и среднего профессионального образования	66,0	75,0	80,0	85,0	90,0	95,0	100,0
Работники учреждений культуры	53,0	56,1	64,9	73,7	82,4	91,2	100
Врачи и работники медицинских организаций, имеющие высшее медицинское	177,4	166,9	171,6	177,5	185,4	200,0	200,0
Средний медицинский (фармацевтический) персонал (персонал, обеспечивающий предоставление медицинских услуг)	86,2	81,1	83,4	86,3	90,2	100,0	100,0
Младший медицинский персонал (персонал, обеспечивающий предоставление медицинских услуг)	42,5	50,2	65,0	68,0	70,5	100,0	100,0
Социальные работники учреждений социального обслуживания населения	55,6	54,7	58,0	68,2	79,0	89,5	100,0




ПРИКАЗ РОССТАТА
от 30 октября 2012 г. N 574


**«ОБ УТВЕРЖДЕНИИ СТАТИСТИЧЕСКОГО
ИНСТРУМЕНТАРИЯ ДЛЯ ОРГАНИЗАЦИИ ФЕДЕРАЛЬНОГО
СТАТИСТИЧЕСКОГО НАБЛЮДЕНИЯ ЧИСЛЕННОСТИ И
ОПЛАТЫ ТРУДА ОТДЕЛЬНЫХ КАТЕГОРИЙ РАБОТНИКОВ
СОЦИАЛЬНОЙ СФЕРЫ И НАУКИ, В ОТНОШЕНИИ КОТОРЫХ
ПРЕДУСМОТРЕНЫ МЕРОПРИЯТИЯ ПО ПОВЫШЕНИЮ
СРЕДНЕЙ ЗАРАБОТНОЙ ПЛАТЫ В СООТВЕТСТВИИ С
УКАЗОМ ПРЕЗИДЕНТА РОССИЙСКОЙ ФЕДЕРАЦИИ ОТ 7
МАЯ 2012 ГОДА N 597 "О МЕРОПРИЯТИЯХ ПО
РЕАЛИЗАЦИИ ГОСУДАРСТВЕННОЙ СОЦИАЛЬНОЙ
ПОЛИТИКИ»**



[утверждение отмеченных данных MO](#)





















 [Утвердить отмеченные](#)

[утверждение всех данных MO](#)

 [Утвердить все](#)

Содержание информации о параметрах заработной платы работников муниципальных учреждений Свердловской области Президента Российской Федерации от 7 мая 2012 г. № 597 и от

**Тема: Среднемесячная заработная плата, обеспеченная источниками финансирования, руб.
Дата: дек 2012 года**

Территория	Плановое значение на 2012 год	Значение за предыдущий месяц		Значение за отчетный месяц		Темп роста, %	З
		Данные MO	Данные ИОГВ	Данные MO	Данные ИОГВ		
И управленческий округ							
Алтынский городской округ							
Алтынский городской округ Пелым							
Алтынский городской округ Карпинск							
Алтынский городской округ		 8 619,63					
Алтынский городской округ							
Алтынский городской округ Краснотурьинск							
Алтынский городской округ Красноуральск							
Алтынский городской округ Красноуральский	9 579,00	 10 274,00		 11 049,00			
Алтынский городской округ							
Алтынский городской округ Верхотурский							
Алтынский городской округ							
Алтынский городской округ							
Алтынский городской округ							
Алтынский городской округ	9 662,00	 10 193,00		 12 046,00			
Алтынский городской округ	11 362,05	 11 072,71		 11 425,52			
Алтынский городской округ							
Алтынский управленческий округ							
Алтынский городской округ							
Алтынский городской округ Верхний Тагил	6 978,00						

Муниципальные образования, НЕ представившие в АСУ ИОГВ информацию о заработной плате

Восточный управленческий округ

Артемовский ГО
Байкаловский МР
Ирбитское МО
Махневское МО
МО Алапаевское
МО «город Алапаевск»
МО «город Ирбит»
Талицкий ГО

Северный управленческий округ

ГО Верхотурский
ГО Карпинск
ГО Красноуральск
Качканарский ГО
Нижнетуринский ГО
Серовский ГО
ГО Краснотурьинск

Западный управленческий округ

Ачитский ГО
ГО Верхняя Пышма
ГО Красноуфимск
ГО Староуткинск
МО Красноуфимский округ
Нижнесергинский МР
Полевской ГО

Вне управленческих округов

Арамилский ГО
Березовский ГО
МО «город Екатеринбург»
Режевской ГО
Сысертский ГО

Южный управленческий округ

Асбестовский ГО
Белоярский ГО
ГО Верхнее Дуброво
ГО Заречный
Каменский ГО
МО «город Каменск –
Уральский»

Горнозаводской управленческий округ

Верхнесалдинский ГО
Горноуральский ГО
Город Нижний Тагил
ГО Нижняя Салда
Кировградский ГО
Кушвинский ГО
Новоуральский ГО



Задачи муниципальных образований в Свердловской области по организации мониторинга Указа Президента Российской Федерации от 07 мая 2012 года № 597 в части повышения заработной платы

- Обеспечение осуществления ежемесячного мониторинга повышения заработной платы работников муниципальных учреждений культуры, педагогических работников муниципальных учреждений общего и дошкольного образования в системе АСУ ИОГВ.
- Обеспечение разъяснительной работы в муниципальных учреждениях по заполнению форм отчетности в соответствии с приказом Росстата, с привлечением в случае необходимости отраслевых исполнительных органов государственной власти Свердловской области, представителей территориального органа статистики.
- Разработка «дорожных карт» поэтапного повышения заработной платы в отраслях бюджетной сферы, содержащих цели, мероприятия по проведению структурных преобразований, направленных на повышение качества услуг, предоставляемых населению, целевые показатели и индикаторы развития до 2018 года, меры, обеспечивающие их достижение.
- Проведение анализа объема средств, необходимых для повышения заработной платы отдельным работникам муниципальных учреждений в соответствии с установленными параметрами, определение источников финансирования, включая внебюджетные средства, средства от приносящей доход деятельности, оптимизации, сокращения неэффективных организаций, расходов и т.п.



Меры поддержки женщин с детьми, реализуемые с 2013 года

При рождении третьего ребенка или последующих детей:

- **выплата областного материнского (семейного) капитала** в размере 100 тыс.рублей.

В областном бюджете на 2013 год предусмотрено 773,1 млн.рублей. На 1 марта 2013 года выдано 1355 сертификатов.

- **ежемесячная денежная выплата малообеспеченным многодетным семьям** в размере прожиточного минимума для детей.

В областном бюджете на 2013 год предусмотрено 273,5 млн.рублей.

В январе-феврале 2013 года подано 106 заявлений, произведена выплата на 18 детей.

Организация профессионального обучения женщин в период отпуска по уходу за ребенком до достижения им возраста трех лет.

В областном бюджете на 2013 год предусмотрено 3,3 млн.рублей, планируется обучить 340 женщин.

В январе-феврале 2013 года заключен 21 договор на проф.обучение 35 женщин.



**Перечень муниципальных образований,
не представивших отчеты о реализации муниципальных
программ демографического развития на 14 марта 2013 г.**

- город Алапаевск
- Артинский ГО
- Ачитский ГО
- Байкаловский м.р.
- Бисертский ГО
- Верхнесалдинский ГО
- Волчанский ГО
- Верх-Нейвинский ГО
- город Екатеринбург
- Каменский ГО
- МО Красноуфимский округ
- ГО Красноуфимск
- Махневское МО
- Михайловское МО
- ГО Пелым
- Полевской ГО
- Режевской ГО
- ГО Староуткинск



ЗАДАЧИ муниципальных образований в сфере реализации ДЕМОГРАФИЧЕСКОЙ ПОЛИТИКИ

**Корректировка муниципальных программ
демографического развития,
в том числе показателей оценки эффективности программ
и прогноза демографических показателей**

**Обеспечение информационного наполнение
раздела «Социально-демографический паспорт МО» в АСУ ИОГВ**

**Проведение информационно-разъяснительной работы
о мерах государственной поддержки, в том числе
предоставляемых женщинам с детьми и многодетным семьям**



Прогноз баланса трудовых ресурсов, численность трудовых ресурсов, тыс. человек

	2011	2012	2013	2014	2015	2016	2017	2018	2019
Численность трудовых ресурсов									
Российская Федерация	96722,8	95740,2	94692,4	93826,4	92855,1	-	-	-	-
Свердловская область	2762,9	2743,6	2721,7	2698,5	2677,3	2658,3	2641	2623,4	2608,9
% трудоспособного населения в трудоспособном возрасте от численности трудовых ресурсов									
Российская Федерация	88	87,3	87	86,7	86,4				
Свердловская область	92,2	92	91,9	91,8	91,7	91,6	91,5	91,4	91,4
% численности занятых в экономике от численности трудовых ресурсов									
Российская Федерация	70	71,3	71,9	72,3	72,6				
Свердловская область	74,1	74,3	74,7	75,3	75,8	76,2	76,5	76,8	77,1



Анализ прогнозов баланса трудовых ресурсов

Муниципальные образования, где планируемое развитие отраслей экономики не обеспечивается соответствующим ростом численности трудоспособного населения

г. Алапаевск (-1 800 чел.),
Артемовский ГО (-2 500 чел.),
Арамилский ГО (-500 чел.),
Белоярский ГО (-1 350 чел.),
Березовский ГО (-6 100 чел.),
Бисертский ГО (-520 чел.),
ГО Богданович (-2 000 чел.),
ГО Верхнее Дуброво (-280 чел.),
ГО Верхний Тагил (-140 чел.),
ГО Верхотурский (-500 чел.),
ГО Дегтярск (-1 700 чел.),
ГО Заречный (-2 300 чел.),
г. Каменск-Уральский (-2 400 чел.),
Каменский ГО (-900 чел.),
Камышловский ГО (-170 чел.),

Качканарский ГО (-1700 чел.),
ГО Красноуфимск (-700 чел.),
Красноуфимский округ (-220 чел.),
Невьянский ГО (-1 800 чел.),
ГО Нижняя Салда (-710 чел.),
Новолялинский ГО (-180 чел.),
Новоуральский ГО (-570 чел.),
ГО Первоуральск (- 2 000 чел.),
Полевской ГО (-1 900 чел.),
ГО Ревда (-650 чел.),
ГО Среднеуральск (-380 чел.),
Сысертский ГО (-170 чел.),
ГО Сухой Лог (-1 400 чел.)
Шалинский ГО (-440 чел.)

Разработка комплекса мероприятий по привлечению трудоспособного населения



Муниципальные образования, не представившие обновленные формы по прогнозу баланса трудовых ресурсов

Ачитский ГО

Гаринский ГО

город Нижний Тагил

ГО Верхнее Дуброво

ГО Верхняя Пышма

ГО Дегтярск

ГО Заречный

ГО Карпинск

ГО Краснотурьинск

ГО Нижняя Салда

ГО Пелым

ГО Сухой Лог

Каменский ГО

Кировградский ГО

Кушвинский ГО

МО пос.Уральский

МО Алапаевское

г. Каменск-Уральский

Камышловский МР

Красноуфимский округ

Полевской ГО

Североуральский ГО

Серовский ГО

Талицкий ГО

Тугулымский ГО

Шалинский ГО



Задачи, стоящие перед муниципальными образованиями

- 1. Обновление прогноза баланса трудовых ресурсов**
- 2. Прогноз потребности в подготовке кадров в разрезе специальностей и профессий**
- 3. Осуществление взаимодействия с работодателями, в том числе по вопросам трудоустройства выпускников учреждений профессионального образования в течение первого года после завершения обучения**



Структура показателей оценки эффективности органов МСУ

Структура

Количество

Источники информации

I

Экономическое развитие

8

II

Дошкольное образование

3

III

Общее и дополнительное образование

8

IV

Культура

3

V

Физическая культура и спорт

1

VI

Жилищное строительство и обеспечение граждан жильем

3

VII

Жилищно-коммунальное хозяйство

4

VIII

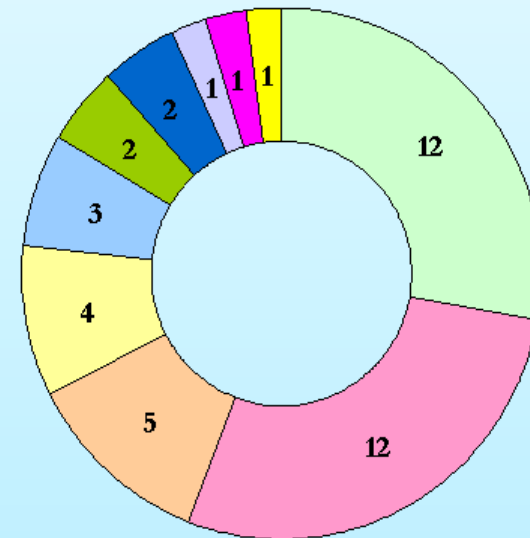
Организация муниципального управления

8

IX

Энергосбережение и повышение энергетической эффективности

2



- Росстат
- Росстат (ф №1-МО)*
- Минобрнауки
- Минкультуры России
- Рособрнадзор
- Минспорт России
- Госстрой
- Минздрав России
- Минсельхоз России
- ОИВ субъектов

* данные собираются от органов МСУ.
Число показателей более 40, т.к. по одному показателю данные предоставляют 3 ФОИВ.

Новый порядок оценки результатов деятельности органов местного самоуправления*



* Постановление Правительства Российской Федерации от 17.12.2012 № 1317 «О мерах реализации Указа Президента Российской Федерации от 28 апреля 2008 г. №607 «Об оценке эффективности деятельности органов местного самоуправления городских округов и муниципальных районов» и подпункта «и» пункта 2 Указа Президента Российской Федерации от 7 мая 2012 г. № 601 «Об основных направлениях совершенствования системы государственного управления»

Методические указания по подготовке Доклада размещены на сайте Министерства регионального развития Российской Федерации:

www.minregion.ru/activities/monitor/msu_evaluation



**Постановление Правительства Свердловской области
«О формировании сводного доклада Свердловской области
о результатах мониторинга эффективности деятельности
органов местного самоуправления городских округов
и муниципальных районов, расположенных
на территории Свердловской области»**

Задачи органов местного самоуправления:

**к 10 апреля –
информационное
наполнение
разделов в АСУ
ИОГВ
Свердловской
области**

**к 1 мая 2013 года –
размещение
доклада на
официальном сайте**

**к 1 мая 2013 года
представление
доклада в
Правительство
Свердловской области**



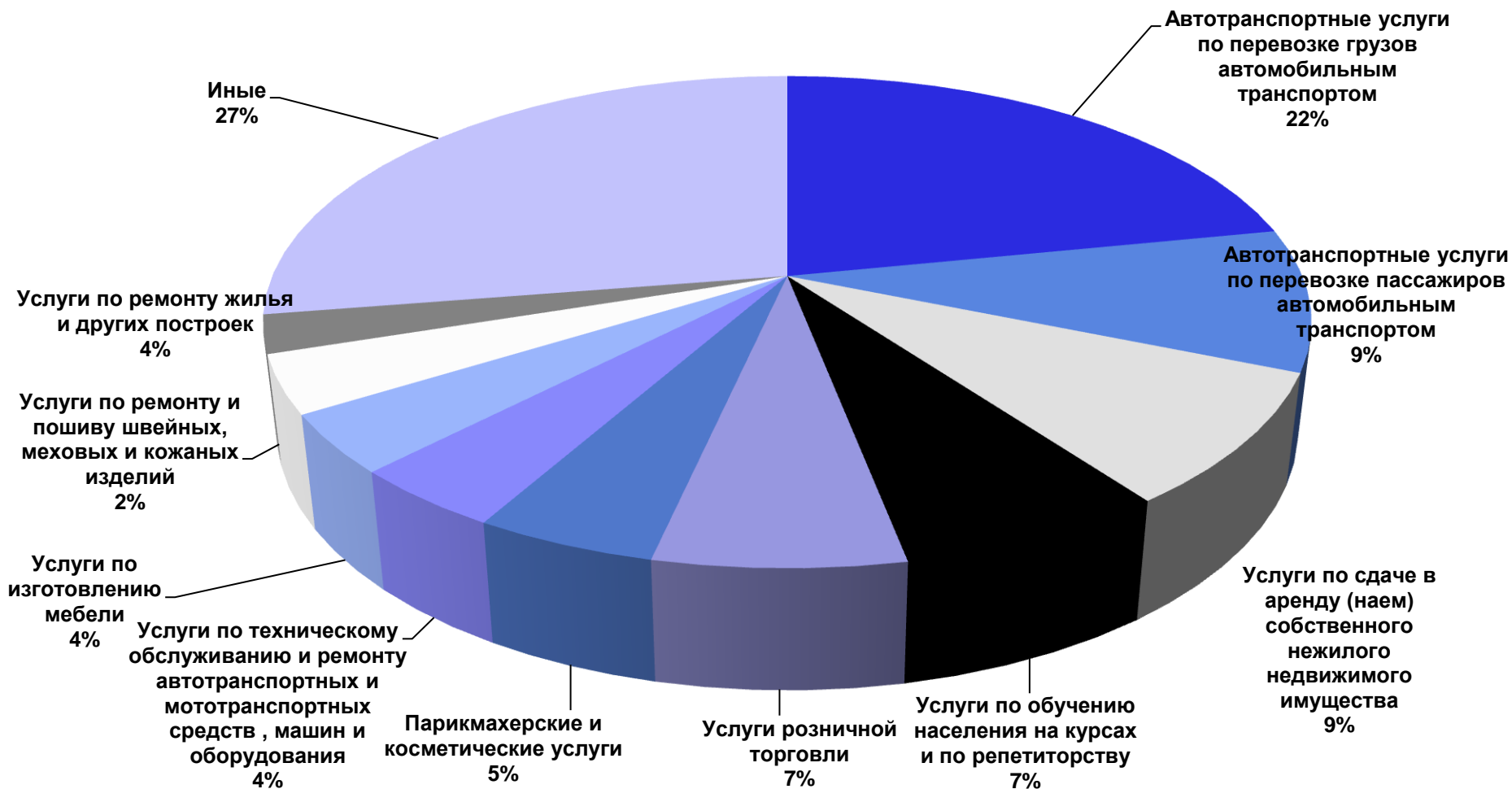
Изменения бюджетного законодательства с 1 января 2013 года

<i>Бюджетный кодекс РФ</i>	<i>Бюджетный кодекс РФ и Закон Свердловской области "О бюджетном процессе" (принят в 1 чтении)</i>
Муниципальный дорожный фонд создается решением представительного органа муниципального образования (за исключением решения о местном бюджете)	Для проектов бюджетов муниципальных районов (городских округов) устанавливается срок , на который они составляются и утверждаются (законопроектом предусмотрен срок – 3 года)
Введен дополнительный доходный источник неналоговых доходов местных бюджетов, это плата за использование лесов , расположенных на землях, находящихся в муниципальной собственности, - по нормативу 100 процентов	Устанавливаются объемы отчислений налоговых доходов консолидированного бюджета Свердловской области в местные бюджеты от акцизов на автомобильный и прямогонный бензин, дизельное топливо, моторные масла для дизельных и (или) карбюраторных (инжекторных) двигателей, производимые на территории Российской Федерации, на очередной финансовый год и плановый период
Повышаются нормативы отчислений по неналоговым доходам от передачи в аренду земельных участков (с 1 января 2014 года с 80 до 100 процентов), за негативное воздействие на окружающую среду (с 1 января 2016 года с 40 до 55 процентов)	



Информация о количестве выданных патентов на право применения патентной системы налогообложения в Свердловской области на 2013 год

Количество выданных патентов



Благодарю за внимание!

