



Об основных направлениях социально-экономической политики в Свердловской области на 2013 год и среднесрочную перспективу

*Заместитель Председателя
Правительства
Свердловской области*

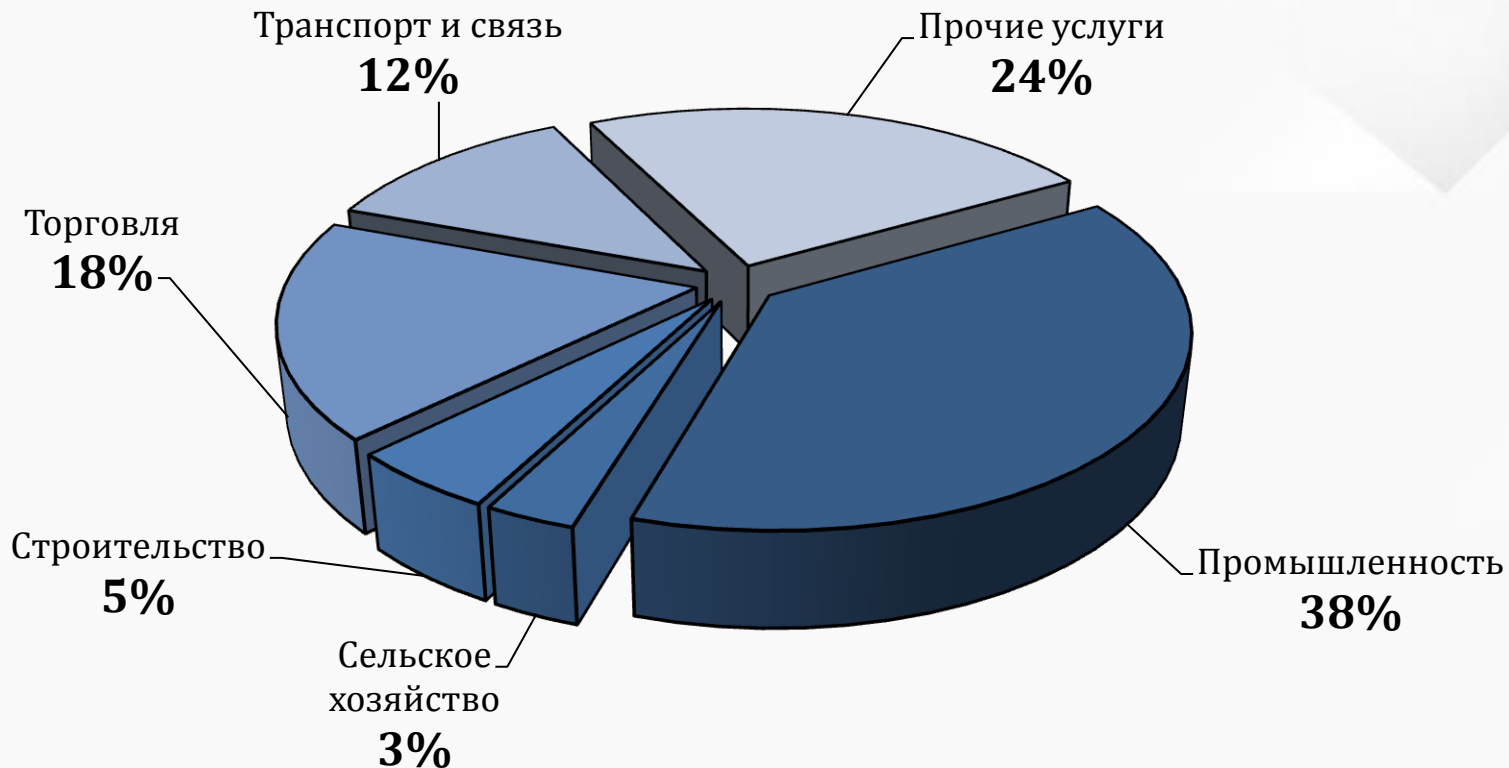
А.В. Орлов

г. Екатеринбург
14 марта 2013 года



По оценке в 2012 году валовой региональный продукт Свердловской области составил 1 406 млрд. рублей, или 107,8% к уровню 2011 года в сопоставимых ценах

Структура валового регионального продукта Свердловской области в 2012 году (оценка)





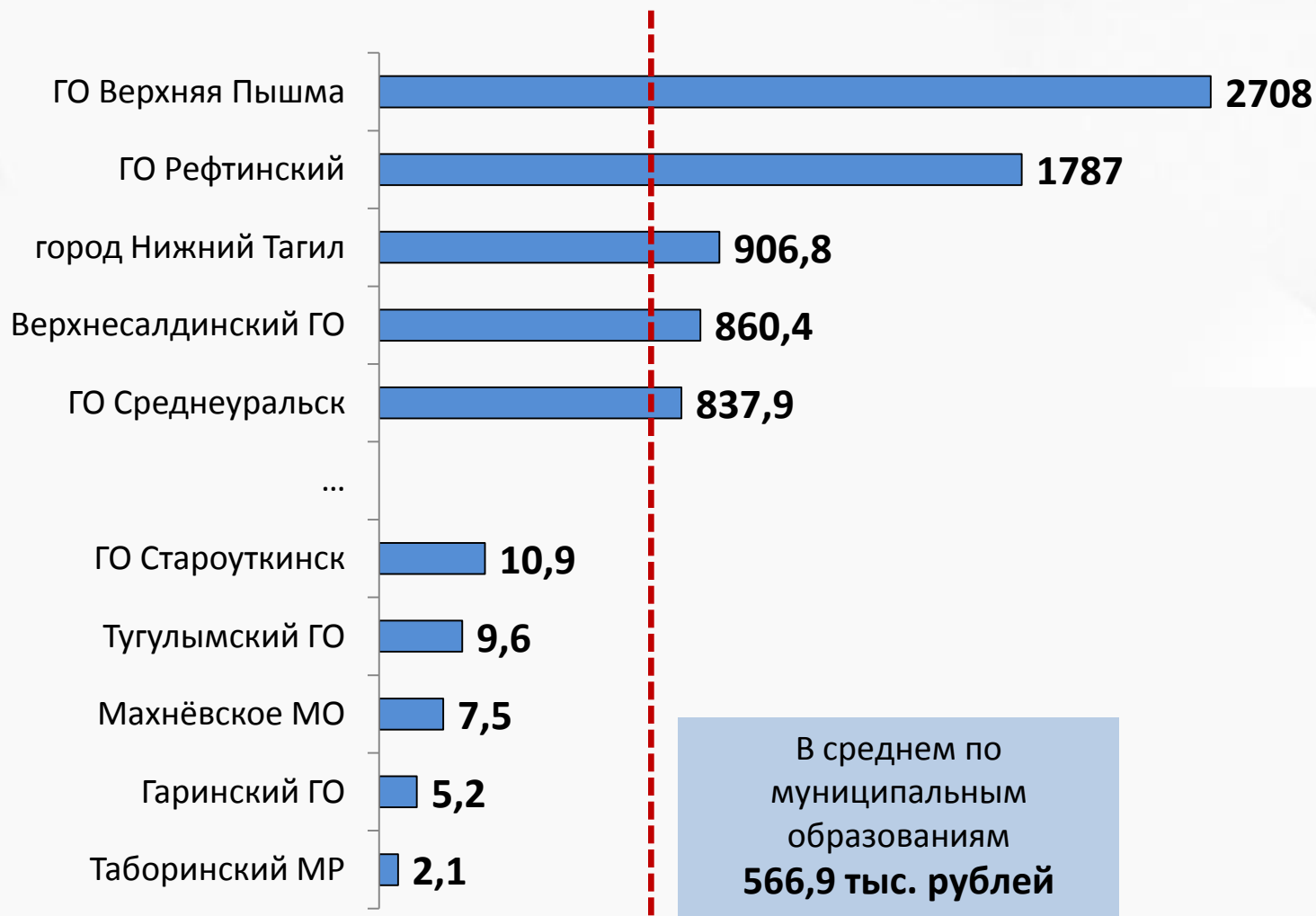
По итогам 2012 года индекс промышленного производства по полному кругу организаций составил 108,3% к уровню 2011 года

Индекс промышленного производства в 2012 году, в % к уровню 2007 года





Рейтинги муниципальных образований по обороту организаций на душу населения





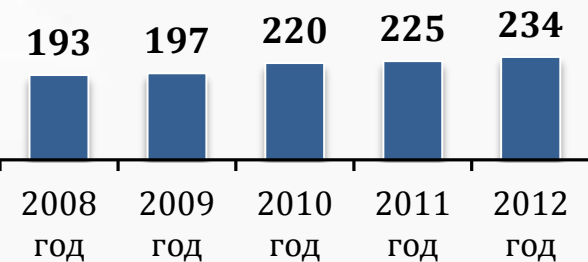
По итогам 2012 года валовая продукция сельского хозяйства Свердловской области составила 49,7 млрд. рублей, что ниже уровня 2011 года на 7%

Производство основных сельскохозяйственных культур на душу населения

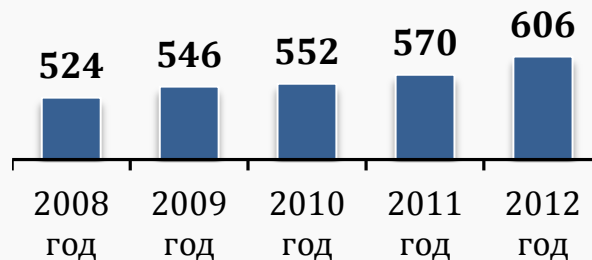
| | 2011 г. | 2012 г. | 2012 г. в % к 2011 г. |
|---------------|---------|---------|-----------------------|
| Зерновые, кг | 177 | 121 | 68,3 |
| Картофель, кг | 194 | 156 | 80,4 |
| Овощи, кг | 49 | 39 | 79,6 |

Производство продукции животноводства

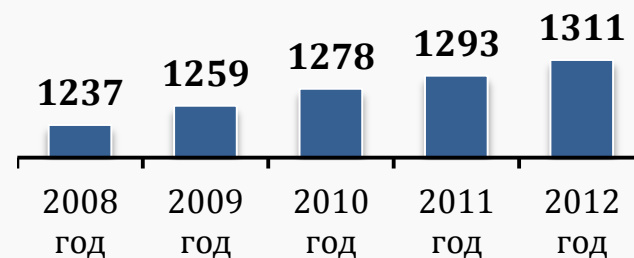
Скот и птица, тыс. тонн



Молоко, тыс. тонн



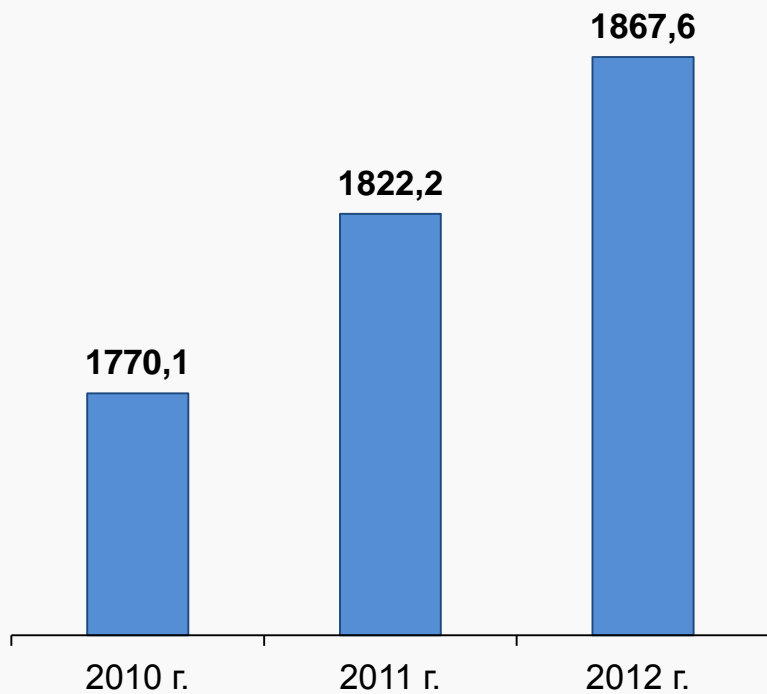
Яйца, млн. штук



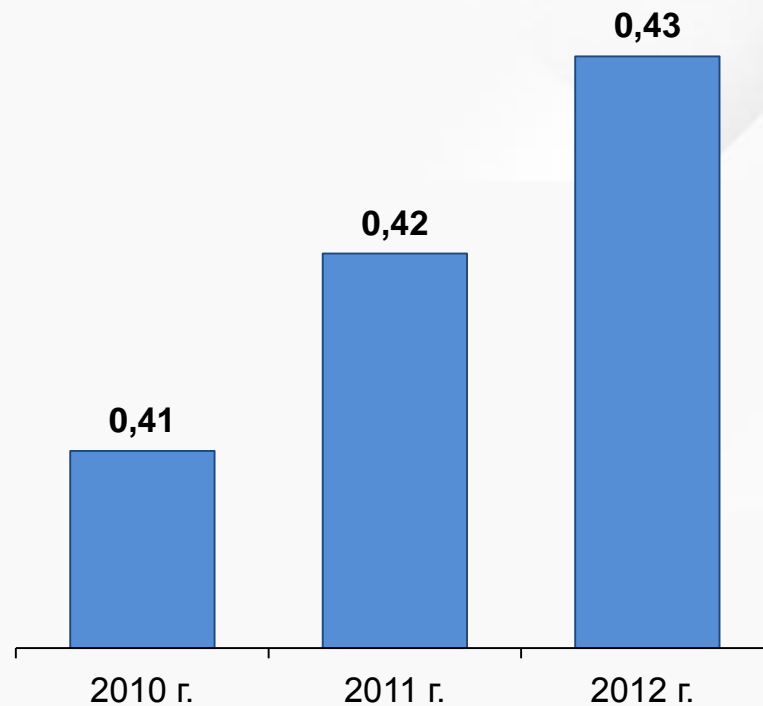


Объем работ, выполненных собственными силами по виду деятельности «СТРОИТЕЛЬСТВО», составил в 2012 году 117,7 млрд. рублей, или 95,3% к уровню 2011 года

Ввод жилья в Свердловской области, тыс. кв. м.

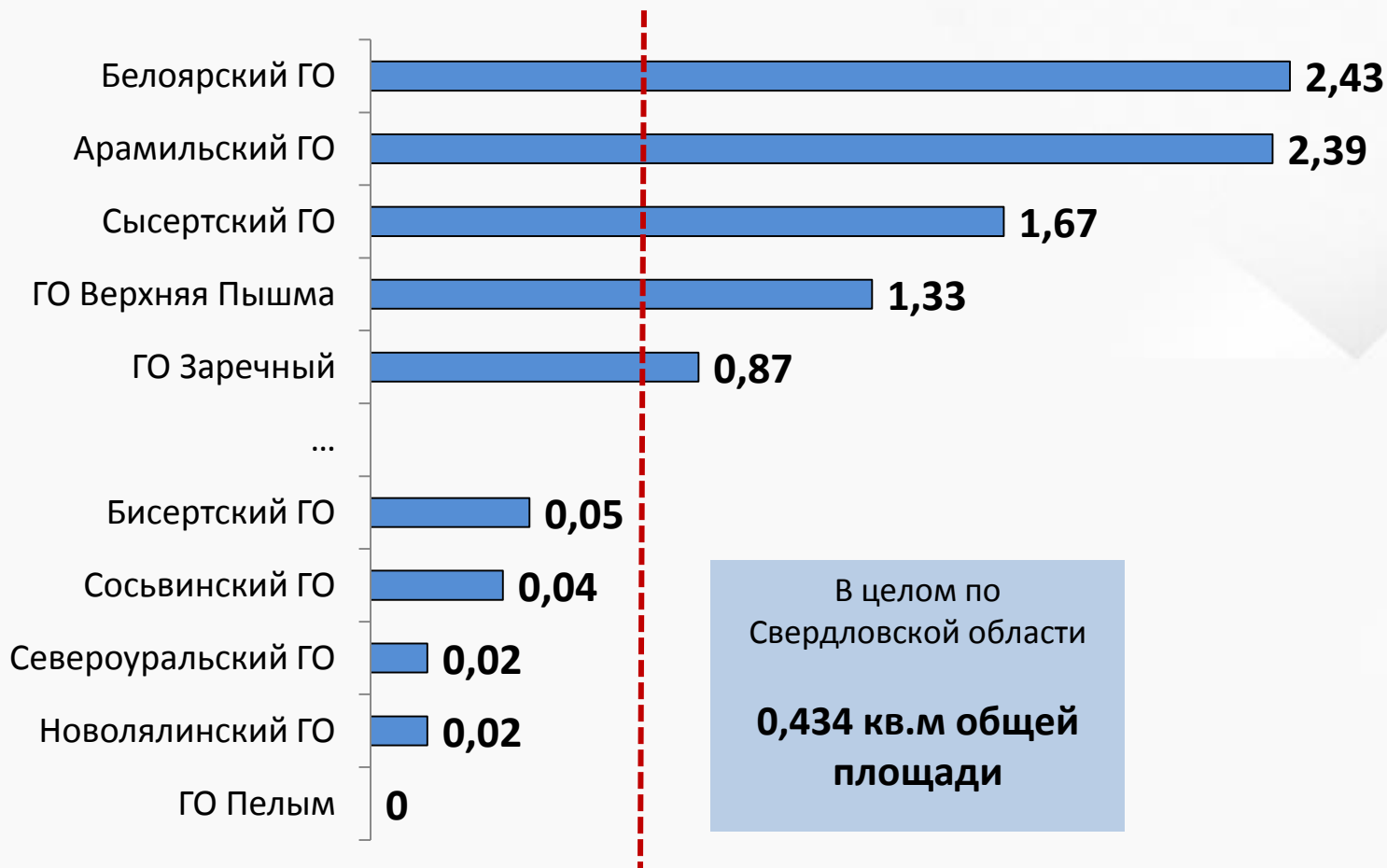


Ввод жилья в расчете на 1 жителя, кв. м





Рейтинги муниципальных образований по вводу жилья на душу населения





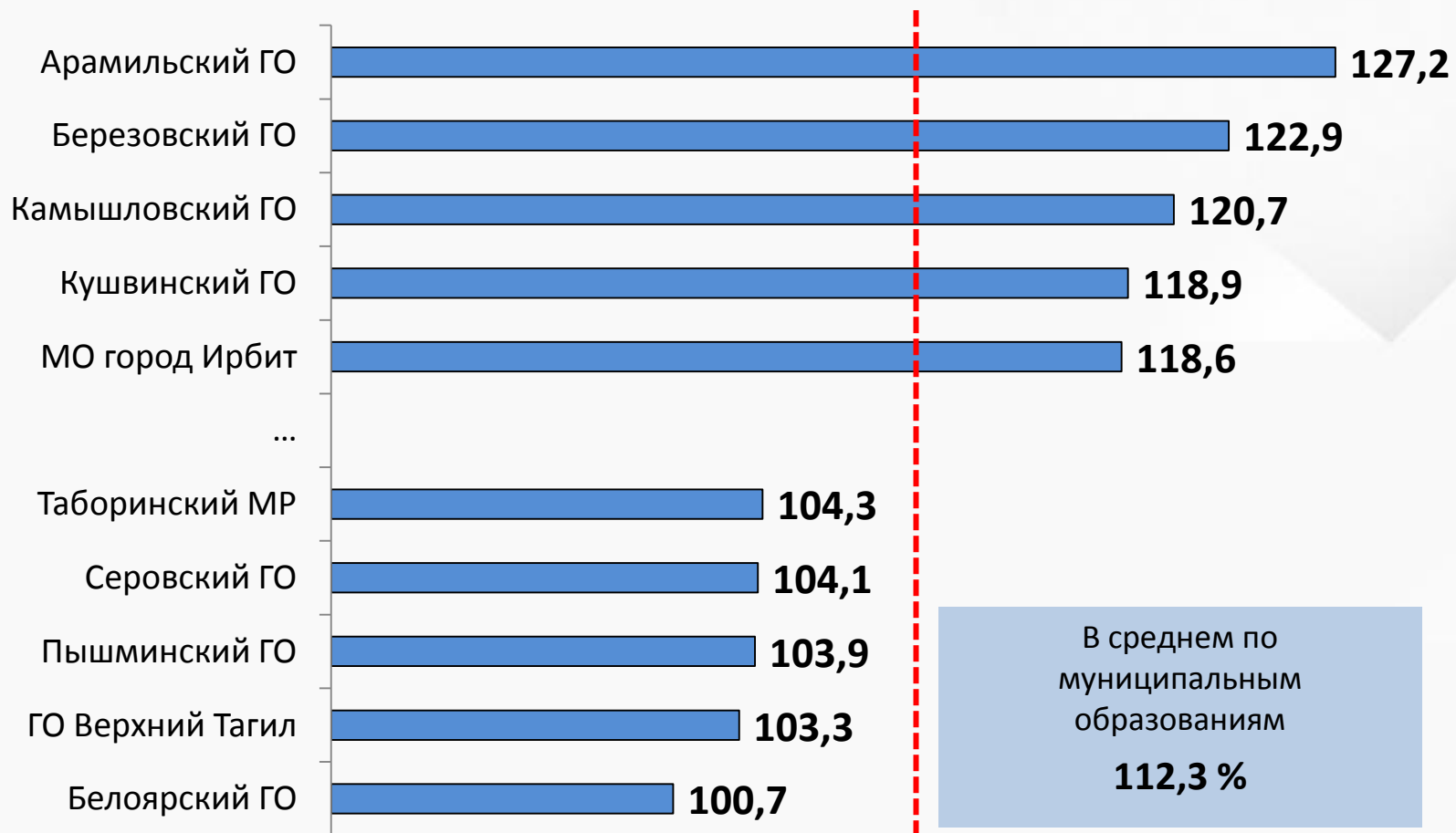
Потребительский рынок Свердловской области среди субъектов Российской Федерации в 2012 году

Оборот розничной торговли в 2012 году составил 858,8 млрд. рублей, или 106,4% к уровню 2011 года в сопоставимых ценах





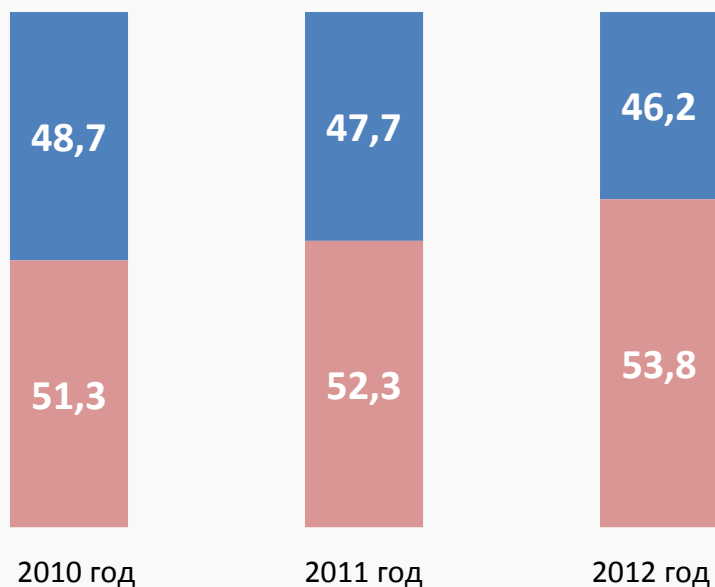
Рейтинги муниципальных образований по темпам роста оборота розничной торговли, в % к 2011 году





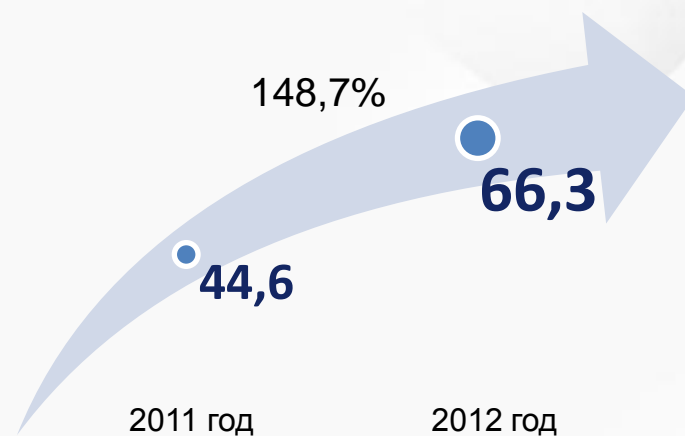
Изменение структуры расходов населения Свердловской области

Доля продуктов питания и непродовольственных товаров в структуре оборота розничной торговли, %



■ продукты питания
■ непродовольственные товары

Рост сбережений населения во вкладах, млрд. рублей

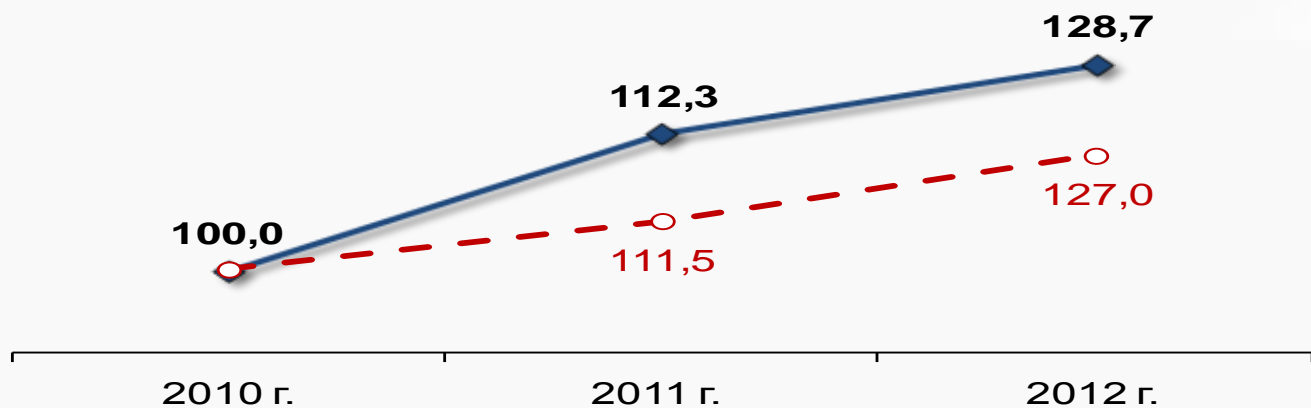




С 2010 года в Свердловской области наблюдаются опережающие темпы роста заработной платы по сравнению с Российской федерацией

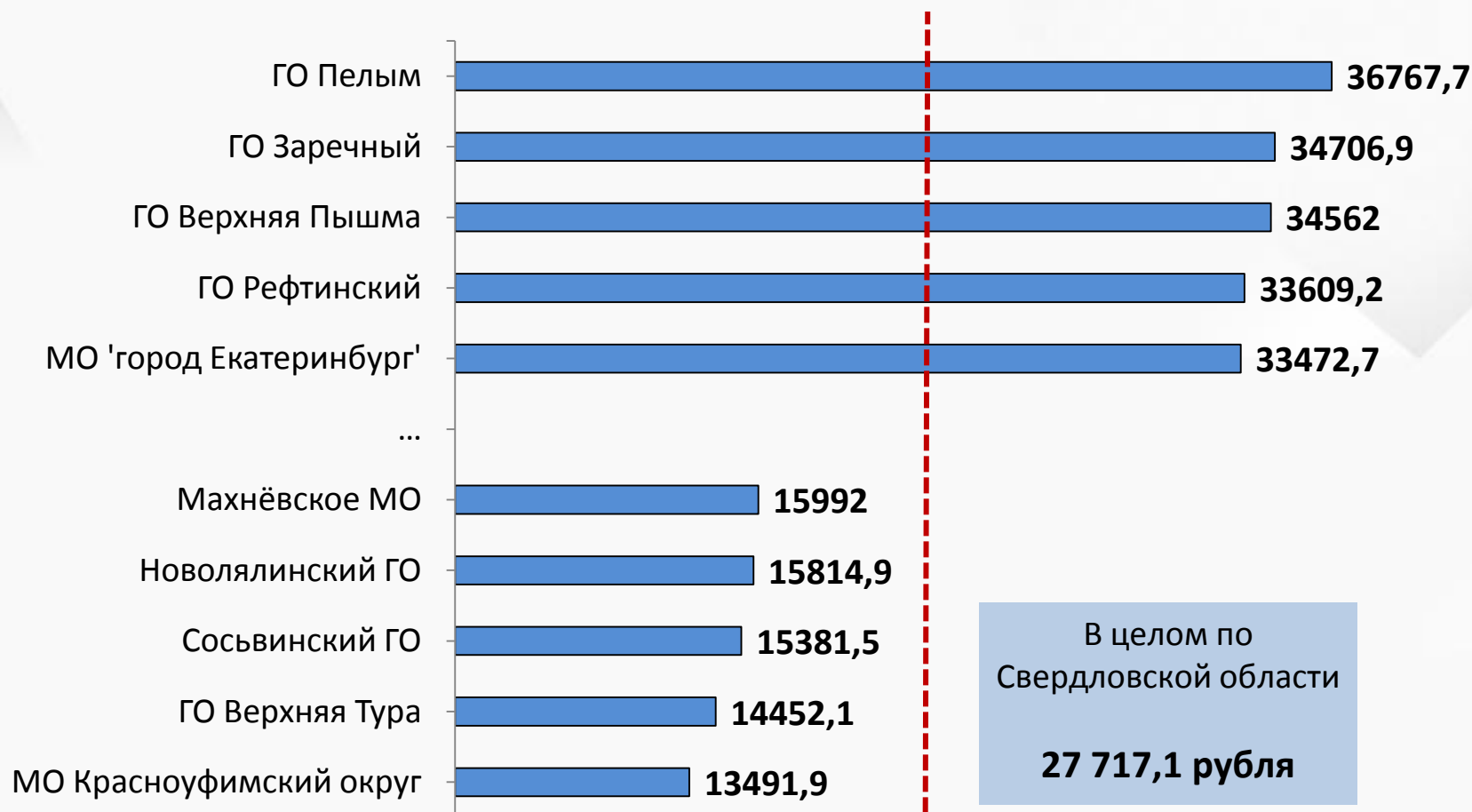
Накопленный темп роста среднемесячной заработной платы, в % к 2010 году

—◆— Свердловская область
—○— Российская Федерация



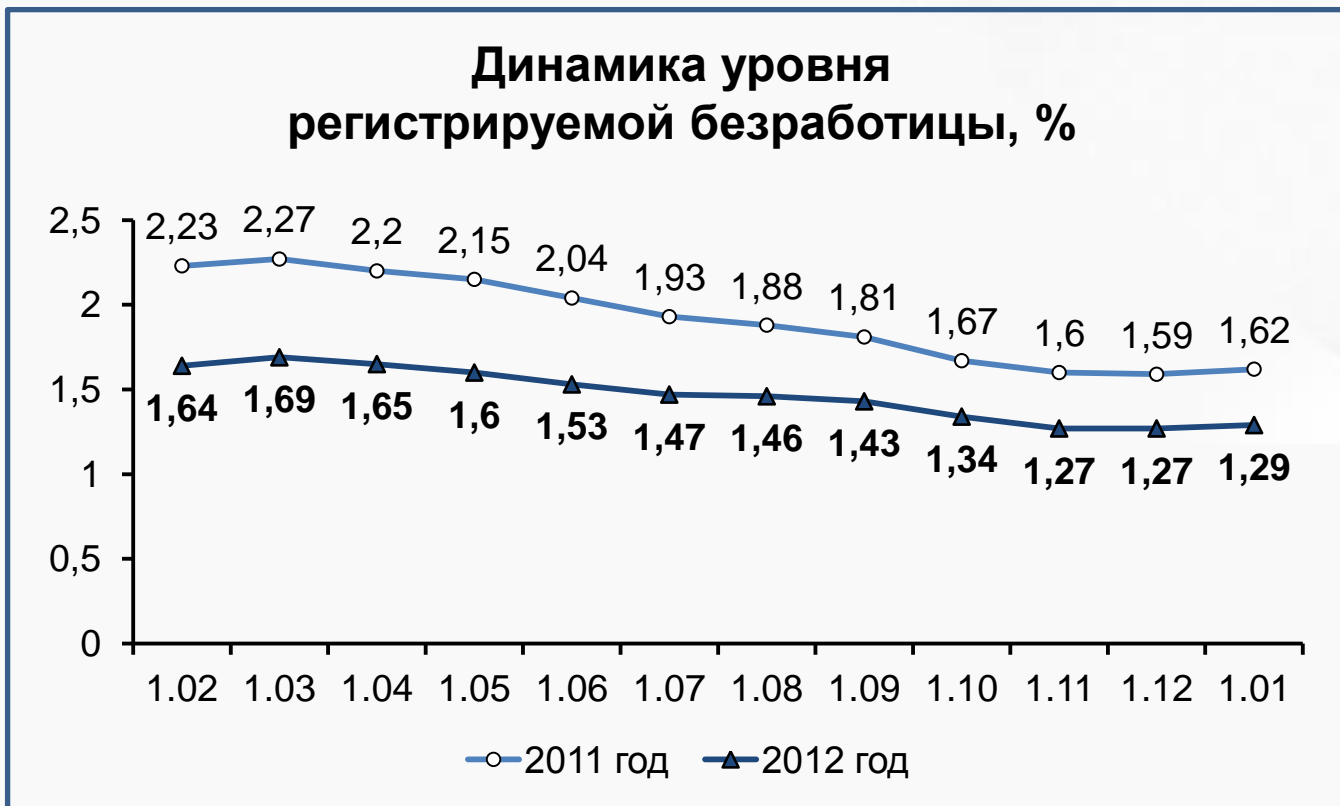


Рейтинги муниципальных образований по уровню среднемесячной заработной платы





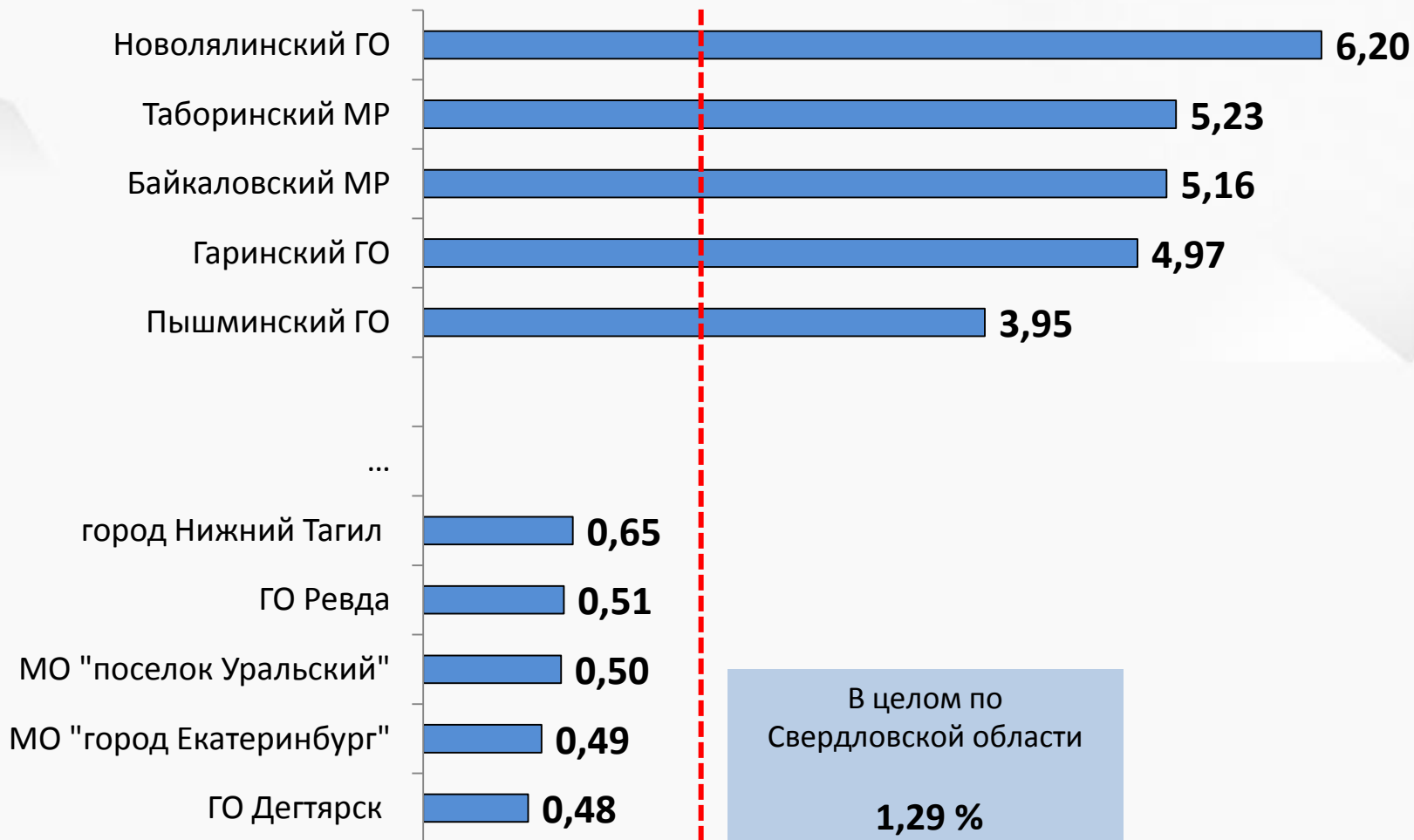
Численность безработных граждан, состоящих на учёте в службе занятости на 1 января 2013 года составила 30,7 тыс. человек, что на 20% меньше, чем по итогам 2011 года.



Уровень регистрируемой безработицы в Свердловской области по состоянию на 1.01.2013 года составил 1,29% (на 1.01.2012 – 1,62%).



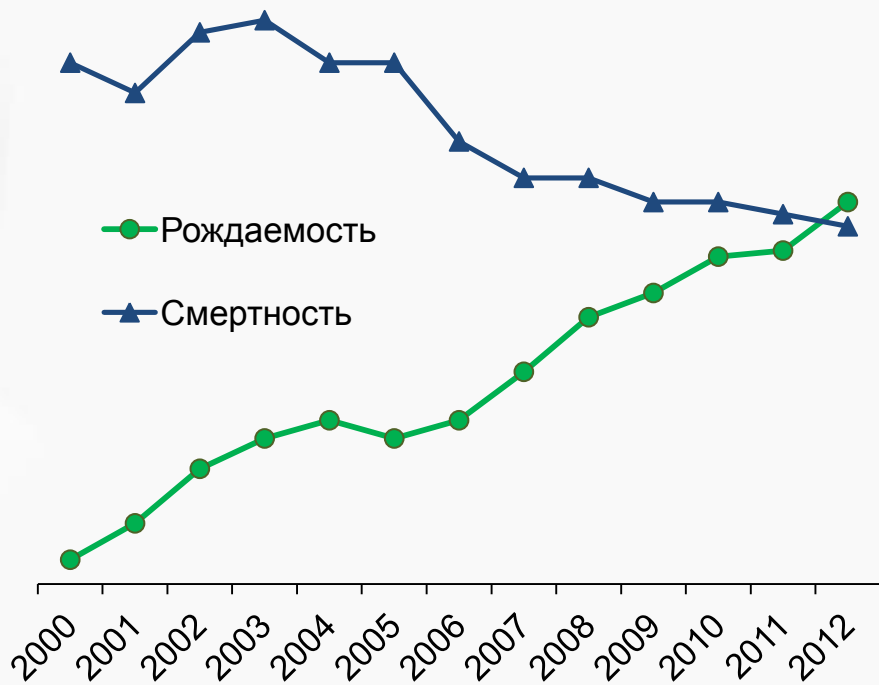
Рейтинги муниципальных образований по уровню безработицы



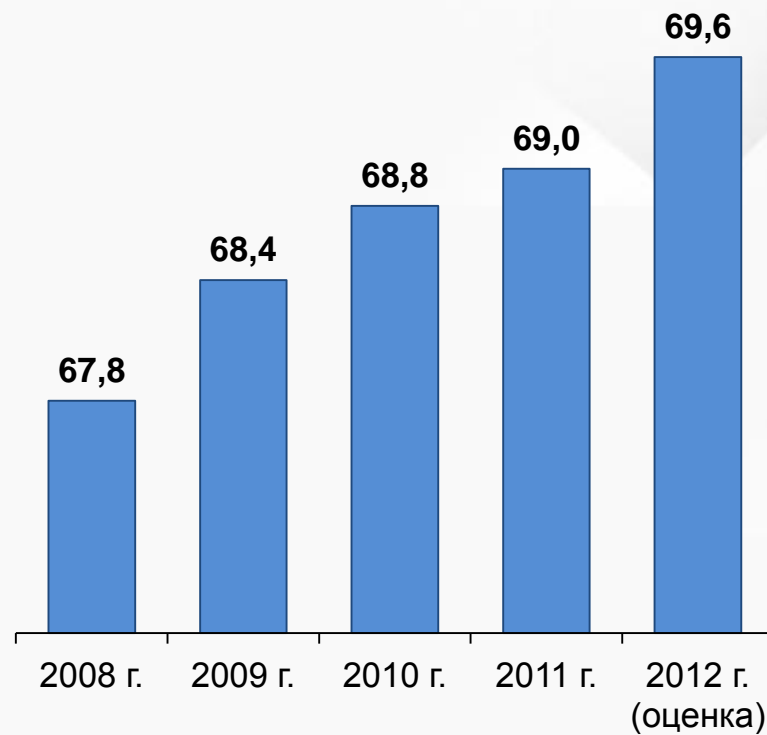


В 2012 году впервые за последние 20 лет отмечен естественный прирост населения, который составил 1538 человек

Рождаемость и смертность в Свердловской области, случаев на 1000 человек населения



Ожидаемая продолжительность жизни при рождении, лет





Указы Президента Российской Федерации от 07 мая 2012 года

➤ № 596 «О долгосрочной государственной экономической политике»

➤ № 597 «О мероприятиях по реализации государственной социальной политики»

➤ № 598 «О совершенствовании государственной политики в сфере
➤ здравоохранения»

➤ № 599 «О мерах по реализации государственной политики в области образования
и науки»

➤ № 600 «О мерах по обеспечению граждан Российской Федерации доступным
и комфортным жильем и повышению качества жилищно-коммунальных услуг»

➤ № 601 «Об основных направлениях совершенствования системы
➤ государственного управления»

➤ № 602 «Об обеспечении межнационального согласия»

➤ № 606 «О мерах по реализации демографической политики Российской
➤ Федерации»



Указ Президента России от 10 сентября 2012 г. № 1276

«Об оценке эффективности деятельности руководителей федеральных органов исполнительной власти и высших должностных лиц (руководителей высших исполнительных органов государственной власти) субъектов российской федерации по созданию благоприятных условий ведения предпринимательской деятельности»

Распоряжение Правительства Российской Федерации от 15 ноября 2012 г. № 2096-р

Макроэкономические показатели

Показатели доступности инфраструктуры

«Опросные» показатели

21



**Указ Президента России от 21 августа 2012 г. № 1199
«Об оценке эффективности деятельности органов
исполнительной власти субъектов Российской Федерации»**

**Постановление Правительства Российской Федерации от 3 ноября 2012 года №1142
«О мерах реализации указа Президента Российской Федерации №1199»**

**Основные
показатели**

12

**Экономическое
развитие**

3

Труд и занятость

2

**Демография и
здравоохранение**

4

Образование

1

**Обеспеченность
жильем**

1

**Индивидуальные
показатели**

41

**Экономическое
развитие - 3**

**Труд и
занятость – 12**

**Демография и
здраво-
охранение – 4**

**Образование
5**

**Жилищно-
коммунальное
хозяйство - 11**

**Создание
благоприятной
и безопасной
среды
проживания – 4**

**Физическая
культура и
спорт - 5**



Благодарю за внимание!