

Итоги работы за 2014 год и задачи на 2015 год

**Заместитель Министра экономики
Свердловской области**

А.Ю. Ускова



Заместитель Министра экономики Свердловской области

А.Ю. Ускова

Сводный департамент

Отдел развития секторов экономики

Отдел прогнозирования и мониторинга доходов и уровня жизни населения

Отдел информационно-аналитического сопровождения

Департамент совершенствования государственного управления

Отдел развития ГЧП и снижения административных барьеров

Отдел оценки регулирующего воздействия и совершенствования контрольно-надзорной деятельности

Отдел регламентации и мониторинга качества государственных услуг



Направлено 157 отчетов о мониторинге социально-экономической ситуации

ЕЖЕМЕСЯЧНО

в Минрегион России:
мониторинг процессов в реальном секторе экономики, финансово-банковской и социальной сферах Свердловской области

в Администрацию ГСО:
основные итоги социально-экономического развития Свердловской области

в Правительство РФ, Минтруд России, Роструд:
отчет о реализации Плана мероприятий, направленных на снижение неформальной занятости, на 2014–2015 годы

Председателю Правительства СО, Заместителю Председателя Правительства Г.М. Кулаченко: информация о ситуации с задолженностью по выплате заработной платы в организациях расположенных на территории Свердловской области

в службу ГФИ СО: анализ материалов, представленных исполнительными органами государственной власти Свердловской области информация о предприятиях, находящихся в тяжелом финансово-производственном положении

Председателю Правительства СО: презентационные материалы об итогах социально-экономического развития Свердловской области

ЕЖЕНЕДЕЛЬНО

в АППП РФ в УрФО:
мониторинг состояния финансового рынка Уральского федерального округа

Заместителю Председателя Правительства Г.М. Кулаченко:
информация о ситуации с задолженностью по выплате заработной платы в организациях расположенных на территории Свердловской области



Направлено 157 отчетов о мониторинге социально-экономической ситуации

ЕЖЕГОДНО

В Законодательное Собрание Свердловской области:
отчет Губернатора Свердловской области о результатах деятельности Правительства Свердловской области за 2013 год

Для встречи Губернатора СО с Президентом РФ В.В. Путиным и Председателем Правительства РФ Д.А. Медведевым:
материалы об основных итогах социально-экономического развития Свердловской области

ЕЖЕКВАРТАЛЬНО

В Минэкономразвития РФ:
Аналитическая записка об итогах социально-экономического развития Свердловской области для ежеквартального мониторинга

в АППП РФ в УрФО:
мониторинг по вводу жилья, повышению его доступности и качества жилищного фонда

в ГФИ СО:
Информация по проблемным вопросам рабочей поездки полномочного представителя Президента РФ в УрФО в Свердловскую область (в части инвестиций в основной капитал и реальных денежных доходов населения)

В 2014 года подготовлено более 55 справок о социально-экономическом положении муниципальных образований в Свердловской области (для выездов Е.В. Куйвашева, Д.В. Паслера, Д.Ю. Ноженко)



Разработка прогноза социально-экономического развития Свердловской области на 2015 год и плановый период 2016-2017 годов»

16 мая

Видеоконференция с МО
по разработке прогноза

1 июля

Представление прогноза
предприятиями и МО

1 июля,
15 июля

Представление
прогнозных параметров
для разработки проекта
Бюджета в Минфин СО

22 июля

Представление прогноза в
Минэкономразвития РФ

сентябрь-
октябрь

Внесение прогноза на
рассмотрение ПСО и
принятие постановления
ПСО

31
октября

Представление
уточненного прогноза в
Минэкономразвития РФ



Мониторинг и анализ демографических показателей

✓ Ожидаемая продолжительность жизни
✓ Возрастно-половая структура населения (в разрезе однолетних возрастных групп)
✓ Число родившихся
✓ Общий коэффициент рождаемости
✓ Возрастные коэффициенты рождаемости
✓ Суммарный коэффициент рождаемости
✓ Число умерших
✓ Общий коэффициент смертности
✓ Таблицы смертности и коэффициенты дожития
✓ Смертность по классам причин смертности
✓ Материнская и младенческая смертность
✓ Естественный прирост (убыль)
✓ Коэффициент естественного движения населения
✓ Число прибывших
✓ Число выбывших
✓ Миграционное сальдо
✓ Общий коэффициент миграции
✓ Численность постоянного населения на начало года
✓ Среднегодовая численность постоянного населения



**Среднесрочные и долгосрочные прогнозы демографического развития
Свердловской области и 94 муниципальных образований**



Расчетные таблицы прогнозов демографического развития Свердловской области

Прогноз численности населения Свердловской области

Возраст	2013	передвижка	коэфф дожития	2014	передвижка	коэфф дожития	2015	передвижка	коэфф дожития	2016	передвижка	коэфф дожития
0	61 250	61 390		61 390	61 500		61 500			61 459	61388	
1	61 217	61 250	0,9978	61 117	61 390	0,9978	61 257	61 500	0,9978	61 367	61 459	0,9978
2	57 577	61 217	0,9998	61 204	61 117	0,9998	61 104	61 257	0,9998	61 244	61 367	0,9998
3	52 377	57 577	0,9817	56 523	61 204	0,9817	60 084	61 104	0,9817	59 986	61 244	0,9817
4	51 053	52 377	0,9785	51 250	56 523	0,9785	55 307	60 084	0,9785	58 791	59 986	0,9785
5	52 057	51 053	1,0188	52 012	51 250	1,0188	52 213	55 307	1,0188	56 345	58 791	1,0188
6	46 959	52 057	0,9785	50 938	52 012	0,9785	50 894	52 213	0,9785	51 090	56 345	0,9785
7	46 384	46 959	1,0356	48 633	50 938	1,0356	52 754	50 894	1,0356	52 708	51 090	1,0356
8	42 059	46 384	0,9554	44 315	48 633	0,9554	46 464	52 754	0,9554	50 400	52 708	0,9554
9	43 365	42 059	0,9639	40 541	44 315	0,9639	42 715	46 464	0,9639	44 787	50 400	0,9639
10	42 660	43 365	0,9650	41 847	40 541	0,9650	39 121	42 715	0,9650	41 219	44 787	0,9650
11	42 130	42 660	0,9942	42 411	41 847	0,9942	41 602	39 121	0,9942	38 892	41 219	0,9942
12	37 976	42 130	0,9716	40 935	42 411	0,9716	41 208	41 602	0,9716	40 422	38 892	0,9716
13	37 139	37 976	0,9759	37 059	40 935	0,9759	39 948	41 208	0,9759	40 214	40 422	0,9759
14	34 027	37 139	0,9432	35 031	37 059	0,9432	34 956	39 948	0,9432	37 680	40 214	0,9432
15	35 581	34 027	0,9352	31 822	35 031	0,9352	32 761	34 956	0,9352	32 690	37 680	0,9352
...												
79	18 112	19 447	0,9635	18 737	21 772	0,9635	20 977	26 292	0,9635	25 333	26 320	0,9635
80	14 463	18 112	0,9080	16 446	18 737	0,9080	17 014	20 977	0,9080	19 048	25 333	0,9080
81	18 696	14 463	1,0154	14 685	16 446	1,0154	16 699	17 014	1,0154	17 275	19 048	1,0154
82	15 750	18 696	0,9022	16 868	14 685	0,9022	13 249	16 699	0,9022	15 066	17 275	0,9022
83	19 462	15 750	1,1241	17 704	16 868	1,1241	18 960	13 249	1,1241	14 893	15 066	1,1241
84	14 381	19 462	0,9444	18 380	17 704	0,9444	16 720	18 960	0,9444	17 906	14 893	0,9444
85	17 849	14 381	1,2014	17 278	18 380	1,2014	22 083	16 720	1,2014	20 087	17 906	1,2014
86	12 061	17 849	1,0495	18 733	17 278	1,0495	18 133	22 083	1,0495	23 176	20 087	1,0495
87	12 102	12 061	1,1591	13 980	18 733	1,1591	21 714	18 133	1,1591	21 019	23 176	1,1591
88	9 945	12 102	1,3452	16 280	13 980	1,3452	18 806	21 714	1,3452	29 211	21 019	1,3452
89	6 197	9 945	1,0441	10 384	16 280	1,0441	16 998	18 806	1,0441	19 636	29 211	1,0441
90	5 364	6 197	1,2665	7 848	10 384	1,2665	13 151	16 998	1,2665	21 528	19 636	1,2665
91	2 394	5 364	0,9352	5 016	7 848	0,9352	7 340	13 151	0,9352	12 300	21 528	0,9352
92	1 509	2 394	0,7712	1 846	5 016	0,7712	3 868	7 340	0,7712	5 660	12 300	0,7712
93	900	1 509	0,7560	1 142	1 846	0,7560	1 297	3 868	0,7560	2 927	5 660	0,7560



Расчетные таблицы прогнозов демографического развития Свердловской области

Прогноз рождаемости и коэффициентов рождаемости женщин фертильного возраста

Возраст (лет)	2012 год факт				2013 год				2014 год				2015 год				2016 год				2017 год									
	женщины	Возрастной коэффициент рождаемости	Число рожденных на 1000 женщин	%	женщины	Возрастной коэффициент рождаемости	Число рожденных на 1000 женщин	%	женщины	Возрастной коэффициент рождаемости	Число рожденных на 1000 женщин	%	женщины	Возрастной коэффициент рождаемости	Число рожденных на 1000 женщин	%	женщины	Возрастной коэффициент рождаемости	Число рожденных на 1000 женщин	%	женщины	Возрастной коэффициент рождаемости	Число рожденных на 1000 женщин	%	женщины	Возрастной коэффициент рождаемости	Число рожденных на 1000 женщин	%		
15	18582	3,3	61,3	1,2	17908	3,4	60,9	18469	3,3	60,9	17511	4,2	72,8	18738	4,2	77,9	19023	4,2	79,1											
16	19495	11,4	222,2	1,1	18582	11,7	217,4	17908	11,4	204,2	18469	13,2	243,9	17511	13,2	231,2	18738	13,2	247,5											
17	21220	24,0	509,3	1,1	19495	24,6	479,6	18582	24,0	446,0	17908	27,1	485,0	18469	27,1	500,2	17511	27,1	474,2											
18	21605	43,3	935,5	1,0	21220	44,3	940,0	19495	43,3	844,1	18582	45,8	850,7	17908	45,8	819,8	18469	45,8	845,5											
19	24766	64,7	1602,4	1,0	21605	66,2	1430,3	21220	64,7	1372,9	19495	68,6	1338,1	18582	68,6	1275,5	17908	68,6	1229,2											
20	27500	79,1	2175,3	1,1	24766	81,0	2006,0	21605	79,1	1709,0	21220	81,0	1718,8	19495	79,1	1542,1	18582	79,1	1469,8											
21	30908	83,7	2587,0	1,0	27500	85,7	2356,8	24766	83,7	2072,9	21605	85,7	1851,5	21220	83,7	1776,1	19495	83,7	1631,7											
22	32529	92,9	3021,9	1,1	30908	95,1	2939,4	27500	92,9	2554,8	24766	95,1	2355,2	21605	92,9	2007,1	21220	92,9	1971,3											
23	35420	100,8	3570,3	1,0	32529	103,4	3362,3	30908	100,8	3115,5	27500	103,4	2842,5	24766	100,8	2496,4	21605	100,8	2177,8											
24	37750	112,4	4243,1	1,0	35420	116,8	4135,7	32529	112,4	3656,3	30908	116,8	3608,9	27500	112,4	3091,0	24766	112,4	2783,7											
...																														
45	27128	0,8	21,7	0,9	26329	0,7	18,7	26823	0,8	21,5	27464	0,8	22,0	30045	0,8	24,0	30359	0,8	24,3											
46	27884	0,4	11,2	1,0	27128	0,4	10,9	26329	0,4	10,5	26823	0,4	10,7	27464	0,4	11,0	30045	0,4	12,0											
47	29545	0,1	3,0		27884	0,1	2,8	27128	0,1	2,7	26329	0,1	2,6	26823	0,1	2,7	27464	0,1	2,7											
48	32247	0,1	3,2		29545	0,1	3,0	27884	0,1	2,8	27128	0,1	2,7	26329	0,1	2,6	26823	0,1	2,7											
49	33982	0,1	3,4		32247	0,1	3,2	29545	0,1	3,0	27884	0,1	2,8	27128	0,1	2,7	26329	0,1	2,6											
45-49	150786				143133			137709			135628			137789			141020													
50	36363				33982			32247			29545			27884			27128													
51	38324				36363			33982			32247			29545			27884													
52	37338				38324			36363			33982			32247			29545													
53	37485				37338			38324			36363			33982			32247													
54	36777				37485			37338			38324			36363			33982													
50-54	186287				183492			178254			170461			160021	1954,6		150786													
55	36504	Суммарный коэффициент рождаемости	1,827		36777	1,869		37485	1,906		37338	1,931		38324	1,955			1,905												



Расчетные таблицы прогнозов демографического развития муниципальных образований

	A	B	C	D	E	F	G	H	I	J	K	L	M	P	Q	X	Y	Z	AA	AB	AC
	Байкаловский МР																				
	ФАКТ																				
Темп роста				0,9772309			0,9878792			0,9899555						0,984074			0,9838815		
Возраст (лет)	2011			2012			2013			2014			Коэфф дожития	Соотношение мужчин и женщин	2015			2016			
	Все население			Все население			Все население			Все население					мужчины и женщины	муж	жен	мужчины и женщины	муж	жен	
Все население	16294	7774	8520	15923	7579	8344	15730	7472	8258	15572	7392	8180			15324	7279	8045	15077	7152	7925	
0	225	106	119	257	132	125	241	119	122	276	141	135	1,1437	0,4752	262	125	137	255	121	134	
1	237	127	110	229	102	127	248	113	135	244	118	126	0,9893	0,5061	273	138	135	259	131	128	
2	231	138	93	251	139	112	239	127	112	248	113	135	0,9999	0,4616	244	113	131	273	126	147	
3	220	118	102	218	130	88	212	127	85	240	125	115	0,9976	0,5136	247	127	120	243	125	118	
4	177	87	90	232	127	105	235	125	110	216	127	89	1,0094	0,5721	242	138	104	249	142	107	
5	180	92	88	183	93	90	197	99	98	233	120	113	0,9947	0,5558	215	119	96	241	134	107	
6	177	93	84	180	94	86	183	93	90	196	101	95	0,9969	0,5086	232	118	114	214	109	105	
7	185	98	87	176	82	94	171	86	85	179	90	89	0,9648	0,5152	189	97	92	224	115	109	
8	163	72	91	177	91	86	176	87	89	168	84	84	0,9913	0,4905	177	87	90	187	92	95	
9	189	99	90	170	81	89	181	84	97	178	90	88	1,0053	0,5028	169	85	84	178	89	89	
10	198	111	87	177	92	85	186	98	88	179	83	96	0,9903	0,4821	176	85	91	167	81	86	
11	179	93	86	201	110	91	204	111	93	181	94	87	0,9791	0,5034	175	88	87	172	87	85	
12	184	97	87	178	96	82	180	94	86	201	109	92	0,9864	0,5369	179	96	83	173	93	80	
13	172	91	81	192	100	92	175	90	85	179	93	86	0,9764	0,5346	196	105	91	175	94	81	
14	169	95	74	170	89	81	174	91	83	171	87	84	0,9828	0,5182	176	91	85	193	100	93	
15	184	98	86	162	90	72	153	86	67	166	86	80	0,9754	0,5184	167	87	80	172	89	83	
16	190	102	88	165	90	75	163	81	82	135	75	60	0,8896	0,5452	148	81	67	149	81	68	
17	110	65	45	151	81	70	150	81	69	141	67	74	0,8299	0,5326	112	60	52	123	66	57	
18	138	73	65	101	56	45	118	72	46	129	75	54	0,8891	0,5172	125	65	60	100	52	48	
19	165	87	78	111	62	49	102	59	43	114	70	44	0,8852	0,5820	114	66	48	111	65	46	
20	183	94	89	146	82	64	120	63	57	94	58	36	0,9032	0,5837	103	60	43	103	60	43	
21	216	99	117	157	79	78	129	68	61	116	65	51	0,9123	0,5679	86	49	37	94	53	41	
22	252	141	111	208	93	115	186	84	102	128	70	58	0,9776	0,5302	113	60	53	84	45	39	



КЛЮЧЕВЫЕ ЗАДАЧИ НА 2015 ГОД

ОРГАНИЗАЦИОННАЯ И МЕТОДИЧЕСКАЯ РАБОТА В СВЯЗИ С ПРИНЯТИЕМ ФЕДЕРАЛЬНОГО ЗАКОНА «О СТРАТЕГИЧЕСКОМ ПЛАНИРОВАНИИ В РОССИЙСКОЙ ФЕДЕРАЦИИ» (ОТ 28.06.2014 № 172-ФЗ), А ИМЕННО:

- АКТУАЛИЗАЦИЯ ДЕЙСТВУЮЩИХ НОРМАТИВНЫХ ПРАВОВЫХ АКТОВ СВЕРДЛОВСКОЙ ОБЛАСТИ, РЕГЛАМЕНТИРУЮЩИХ РАЗРАБОТКУ СРЕДНЕСРОЧНЫХ ПРОГНОЗОВ;**
- РАЗРАБОТКА НОРМАТИВНОЙ БАЗЫ ПО ФОРМИРОВАНИЮ ДОЛГОСРОЧНОГО ПРОГНОЗА СОЦИАЛЬНО-ЭКОНОМИЧЕСКОГО РАЗВИТИЯ СВЕРДЛОВСКОЙ ОБЛАСТИ;**
- ФОРМИРОВАНИЕ ПРОГНОЗА СОЦИАЛЬНО-ЭКОНОМИЧЕСКОГО РАЗВИТИЯ СВЕРДЛОВСКОЙ ОБЛАСТИ НА ДОЛГОСРОЧНЫЙ ПЕРИОД – ДО 2030 ГОДА.**



Законы Свердловской области:

- ✓ «Об установлении величины прожиточного минимума пенсионера в Свердловской области на 2015 год» (от 05 ноября 2014 года № 97-ОЗ)
- ✓ «О признании утратившим силу Областного закона «О минимальном потребительском бюджете населения Свердловской области» (от 30 июня 2014 года № 60-ОЗ)
- ✓ «О внесении изменений в статью 5 Закона Свердловской области «О признании граждан малоимущими в целях предоставления им по договорам социального найма жилых помещений муниципального жилищного фонда на территории Свердловской области» (от 30 июня 2014 года № 61-ОЗ)

На I квартал 2015 года
установлена величина
прожиточного
минимума,
рублей в месяц

8025

на душу населения

8568

для трудоспособного населения

6622

для пенсионеров

8093

для детей

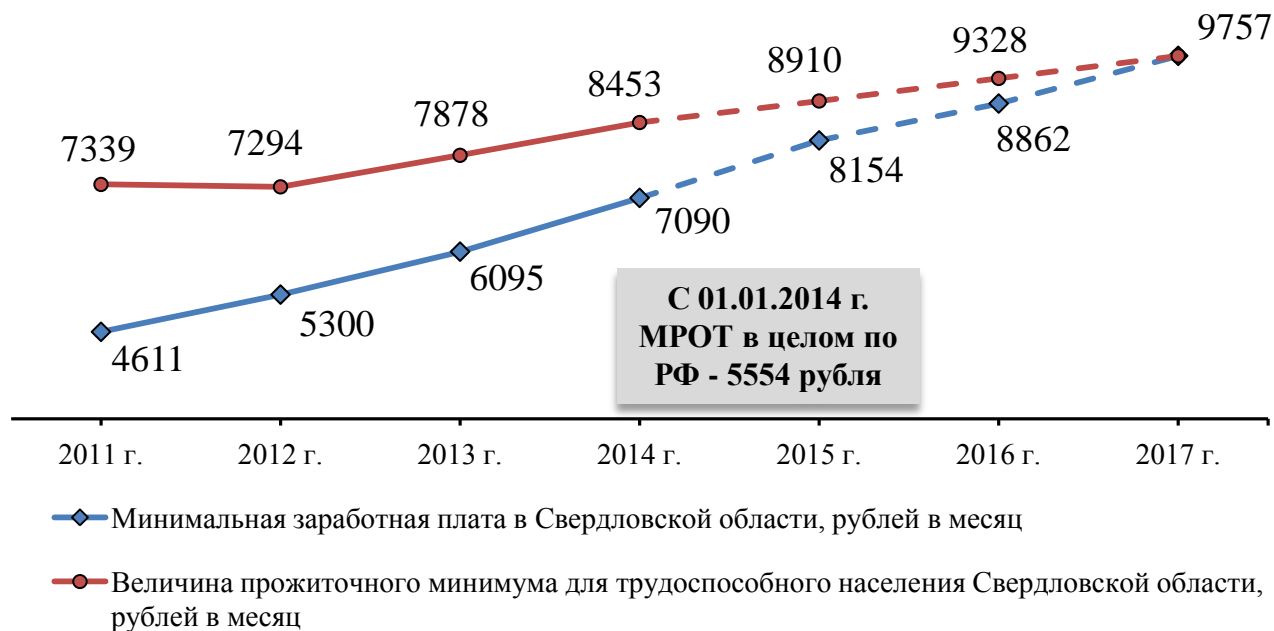


МИНИМАЛЬНАЯ ЗАРАБОТНАЯ ПЛАТА

Действующее трехстороннее соглашение установило размер минимальной заработной платы в Свердловской области в 2014 году на уровне 7090 рублей (выше среднероссийского МРОТ на 28%)

*1 декабря 2014 года
подписано соглашение
о минимальной
заработной плате
в Свердловской
области
на 2015-2016 годы*

Схема поэтапного сближения размера минимальной заработной платы и величины прожиточного минимума для трудоспособного населения в Свердловской области



ЭКСПЕРТИЗА ОТРАСЛЕВЫХ ДОКУМЕНТОВ

- ✓ Стратегия развития внутреннего и въездного туризма в Свердловской области на период до 2030 года
- ✓ Государственная программа развития агропромышленного комплекса и потребительского рынка Свердловской области до 2020 года
- ✓ Программа развития электроэнергетики Свердловской области на 2015-2019 годы и на перспективу до 2024 года
- ✓ Государственная программа повышения инвестиционной привлекательности Свердловской области до 2020 года
- ✓ Государственная программа развития промышленности и науки на территории Свердловской области до 2020 года
- ✓ Областная целевая программа развития промышленности Свердловской области и повышение ее конкурентоспособности» на период до 2014-2018 годов
- ✓ Государственная программа о порядке отбора заявок на реализацию инвестиционных проектов в области освоения лесов на территории Свердловской области и контроля за ходом их реализации
- ✓ Государственная программа развития здравоохранения Свердловской области до 2020 года **и другие**

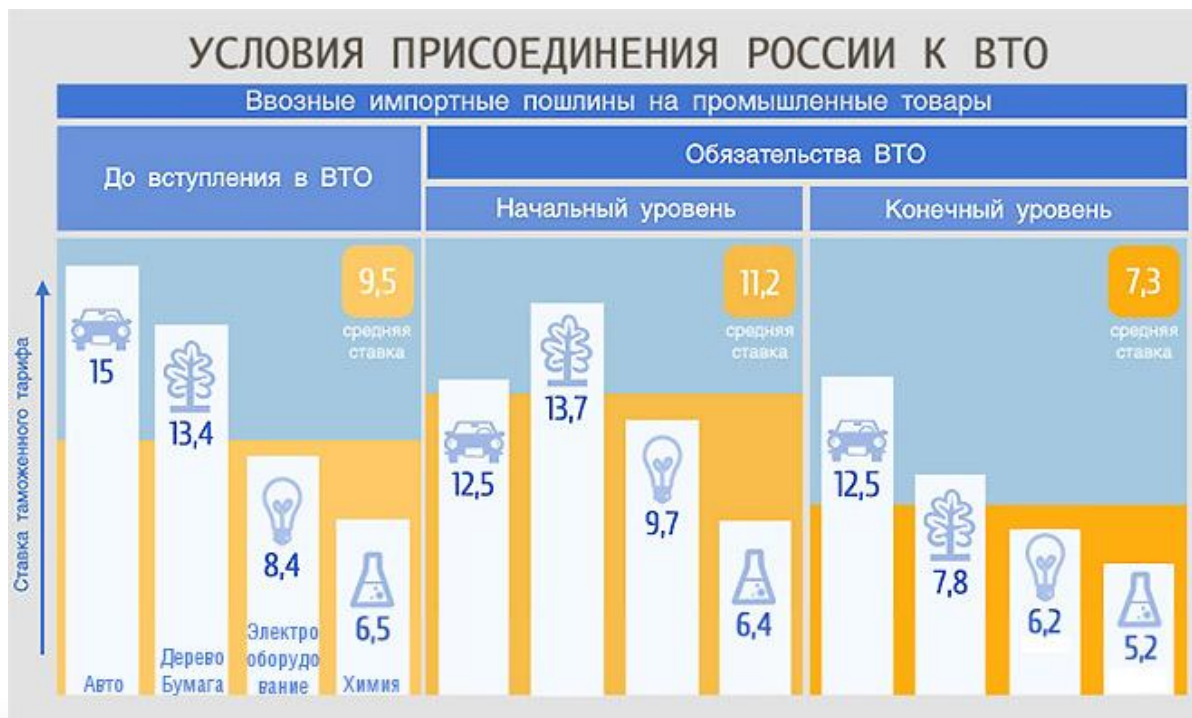


АДАПТАЦИЯ ЭКОНОМИКИ К РАБОТЕ В УСЛОВИЯХ ВТО

Ежеквартальные заседания
Координационной комиссии по
адаптации экономики Свердловской
области к условиям членства
Российской Федерации во Всемирной
торговой организации
(РПСО от 26.11.2012 г. № 2356-РП)

План первоочередных
мероприятий по адаптации к ВТО
(РПСО от 21.02.2013 г. № 190-РП)

- информирование хозяйствующих субъектов, подготовка кадров;
- корректировка существующих мер гос. поддержки в соответствии с требованиями ВТО;



- мониторинг и анализ последствий;
- поддержка отраслей с помощью действующих инструментов, а также разработка новых механизмов поддержки.

Методические
указания для ИОГВ
по обязательствам
РФ (от 24.01.2013 г.
№ 09-01-80/416)



Работа по привлечению на территорию Свердловской области инвесторов для создания новых и расширения действующих производств

Сформирован **реестр товарных групп**, перспективных для организации новых производств на территории Свердловской области

Определены потенциальные российские и иностранные инвесторы

В течение 2014 года подготовлено и направлено 34 инвестиционных предложений



РЕАЛИЗАЦИЯ АДМИНИСТРАТИВНОЙ РЕФОРМЫ

**РЕГЛАМЕНТАЦИЯ ДЕЯТЕЛЬНОСТИ ГОСУДАРСТВЕННЫХ ОРГАНОВ ИСПОЛНИТЕЛЬНОЙ
ВЛАСТИ И ОРГАНОВ МЕСТНОГО САМОУПРАВЛЕНИЯ**

**СОЗДАНИЕ СЕТИ МНОГОФУНКЦИОНАЛЬНЫХ ЦЕНТРОВ ПРЕДОСТАВЛЕНИЯ
ГОСУДАРСТВЕННЫХ И МУНИЦИПАЛЬНЫХ УСЛУГ ПО ПРИНЦИПУ «ОДНОГО ОКНА»**

ПЕРЕВОД УСЛУГ В ЭЛЕКТРОННУЮ ФОРМУ

**МОНИТОРИНГ КАЧЕСТВА ПРЕДОСТАВЛЕНИЯ ГОСУДАРСТВЕННЫХ И МУНИЦИПАЛЬНЫХ
УСЛУГ**

СОВЕРШЕНСТВОВАНИЕ СИСТЕМЫ ОЦЕНКИ РЕГУЛИРУЮЩЕГО ВОЗДЕЙСТВИЯ

**ПОВЫШЕНИЕ ЭФФЕКТИВНОСТИ КОНТРОЛЬНО-НАДЗОРНОЙ ДЕЯТЕЛЬНОСТИ ОРГАНОВ
ГОСУДАРСТВЕННОЙ ВЛАСТИ И ОРГАНОВ МЕСТНОГО САМОУПРАВЛЕНИЯ**

**РАЗВИТИЕ КАДРОВОЙ ПОЛИТИКИ В СИСТЕМЕ ГОСУДАРСТВЕННОГО И
МУНИЦИПАЛЬНОГО УПРАВЛЕНИЯ**



Нормативная и правовая база

Указ Президента РФ от 7 мая 2012 года № 601 «Об основных направлениях совершенствования системы государственного управления»

Поэтапный план мероприятий («дорожной карты»), обеспечивающий достижение важнейших целевых показателей, установленных Указом Президента Российской Федерации от 07 мая 2012 года № 601 (постановление Правительства Свердловской области от 19.02.2014 г. № 92-ПП)

Концепция совершенствования государственного и муниципального управления на территории Свердловской области на 2014 – 2018 годы (Указ Губернатора Свердловской области от 21 апреля 2014 года № 201-УГ)

План мероприятий на 2014 год по реализации Концепции совершенствования государственного и муниципального управления на территории Свердловской области (2014-2018 годы)



Нормативная и правовая база

Концепция снижения административных барьеров и повышения доступности государственных и муниципальных услуг на 2011 - 2013 годы, утвержденная Распоряжением Правительства Российской Федерации от 10.06.2011 N 1021-р



Программа снижения административных барьеров, оптимизации и повышения качества предоставления государственных и муниципальных услуг, в том числе на базе многофункционального центра предоставления государственных и муниципальных услуг в Свердловской области на 2011 - 2013 годы (постановление Правительства Свердловской области от 03.08.2011 N 1014-ПП)

Указ Президента РФ от 7 мая 2012 года № 601 «Об основных направлениях совершенствования системы государственного управления»



Концепция совершенствования государственного и муниципального управления на территории Свердловской области на 2014 – 2018 годы (Указ Губернатора Свердловской области от 21 апреля 2014 года № 201-УГ)

Концепция развития механизмов предоставления государственных и муниципальных услуг в электронном виде, утвержденная Распоряжением Правительства Российской Федерации от 25.12.2013 N 2516-р



Регламентация деятельности государственных органов исполнительной власти и органов местного самоуправления

Проведена экспертиза более **150** административных регламентов исполнения государственных функций и административных регламентов предоставления государственных услуг

Актуализирован Порядок разработки административных регламентов предоставления государственных услуг

Разработаны методические рекомендации по внесению в административные регламенты предоставления государственных (муниципальных) услуг особенностей выполнения административных процедур в многофункциональных центрах

Сформированы перечни государственных и типовых муниципальных услуг, оказываемых в Свердловской области, подлежащих переводу в электронный вид и предоставляемых по принципу «одного окна»



Перевод услуг в электронную форму

В электронный вид переведены **113** государственных услуг и **81** типовая муниципальная услуга

на Едином портале государственных и муниципальных услуг опубликовано **4300** услуг Свердловской области

Ведение Реестра государственных и муниципальных услуг (функций)

В РГУ опубликованы 5196 услуг, в т.ч:

- 169 государственных услуг;
- 5027 муниципальных услуг.

В течение 2014 года расширены перечни государственных и типовых муниципальных услуг, оказываемых в Свердловской области, подлежащих переводу в электронный вид и предоставляемых по принципу «одного окна»



Создание сети многофункциональных центров предоставления государственных и муниципальных услуг по принципу «одного окна» (по состоянию на 08.12.2014)

Функционируют 52 филиала МФЦ в 45 муниципальных образованиях (на 457 «окна»), 7 мобильных офисов

Соглашения о взаимодействии при предоставлении услуг:

- **14** с ФОИВ на **58** госуслуги;
- **17** с ИОГВ на **117** госуслуг;
- **142** с ОМСУ

- 259 тыс. человек получили консультацию в МФЦ,
- 495 тыс. заявлений на предоставление государственных услуг, из них 30 тыс. заявителей уже получили результаты



Мониторинг качества предоставления государственных и муниципальных услуг

Социологический опрос мониторинга удовлетворенности качеством предоставления государственных и муниципальных услуг

Мониторингу показателей качества предоставления государственных и муниципальных услуг

Анкетирование граждан об оценке удовлетворенности качеством работы ГБУ СО МФЦ

Организация работы телефона «горячей линии» для приема сообщений по фактам некачественного оказания государственных и муниципальных услуг



Досудебное (внесудебное) обжалование решений и действий (бездействия) органов (должностных лиц), предоставляющих государственные услуги

Порядок досудебного (внесудебного) обжалования решений и действий (бездействия) органа, предоставляющего государственную услугу, должностного лица, государственного гражданского служащего органа государственной власти Свердловской области, предоставляющего государственную услугу

Закон Свердловской области от 14 июня 2005 года № 52-ОЗ «Об административных правонарушениях на территории Свердловской области»

Мониторинг результатов досудебного (внесудебного) обжалования решений и действий (бездействия) органов (должностных лиц), предоставляющих государственные услуги



Содержание Стандарта открытого министерства Свердловской области

- Информирование граждан о работе министерства
- Общественное обсуждение нормативных правовых актов, их проектов, других социально значимых вопросов
- Повышение качества и доступности государственных услуг
- Деятельность общественного совета при министерстве
- Совершенствование кадрового потенциала государственной службы
- Рассмотрение обращений граждан и организаций

Апробация на пилотах

Министерство
экономики

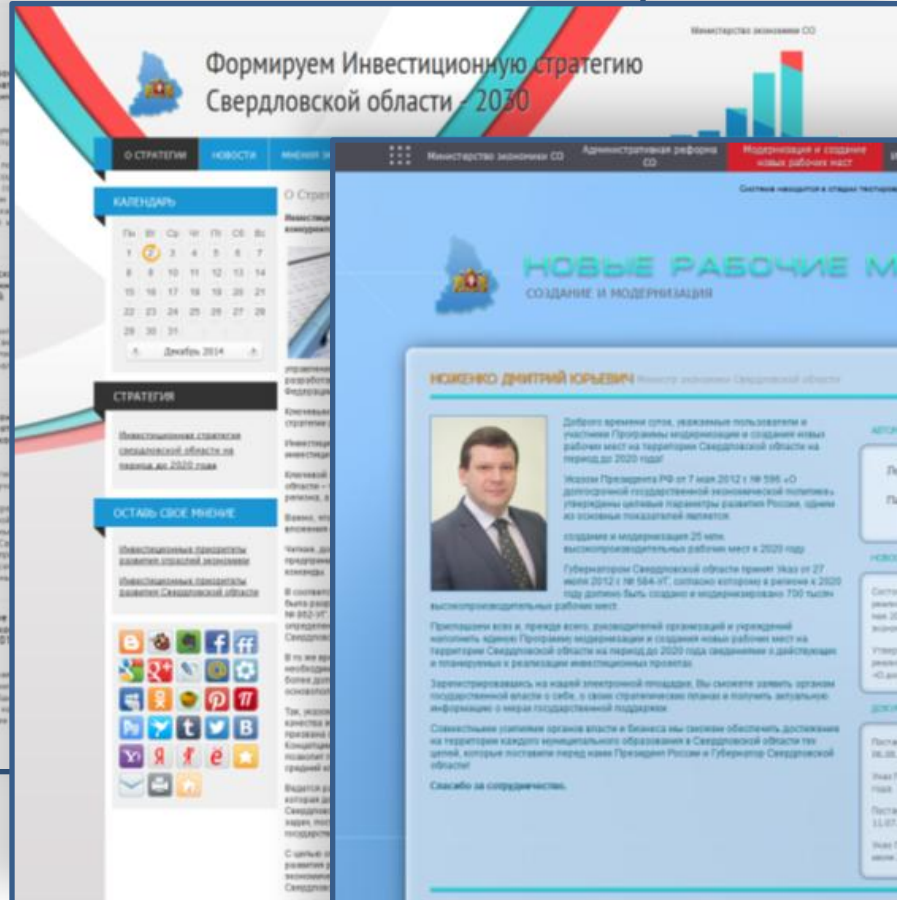
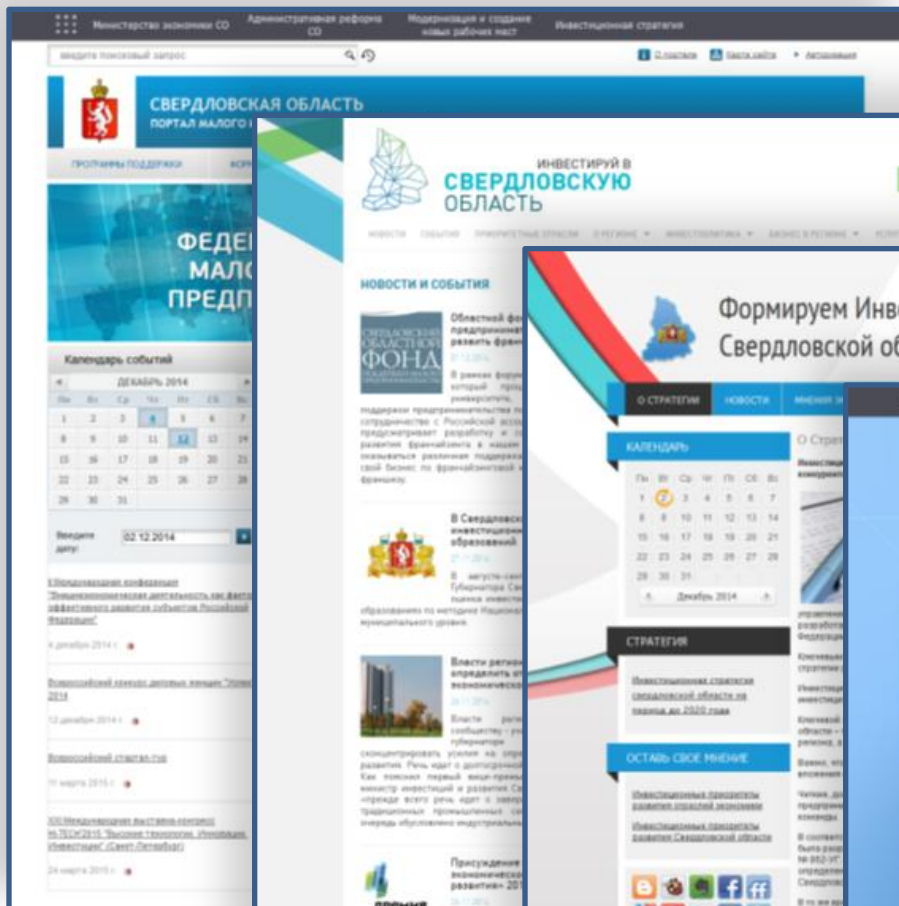
Министерство
транспорта и
связи

Министерстве по
управлению
государственным
имуществом

Министерство
строительства и
развития
инфраструктуры



Информационные ресурсы



Нормативное сопровождение Министерством экономики института ОРВ в Свердловской области

Закон Свердловской области от 14.07.2014 № 74-ОЗ

"Об ОРВ проектов НПА СО и проектов муниципальных НПА и экспертизе НПА СО и муниципальных НПА"

Постановление Правительства Свердловской области от 26.11.2014 № 1051-ПП, регулирующее порядок проведения ОРВ проектов и экспертизы НПА СО

Методики проведения ОРВ проектов и экспертизы НПА СО

Годовые планы проведения экспертизы НПА СО

Методические рекомендации и типовые муниципальные правовые акты, регулирующие проведение ОРВ проектов и экспертизы муниципальных НПА



Этапность внедрения ОРВ на муниципальном уровне в Свердловской области

- в Екатеринбурге и в 5 пилотных МО – с 1 января 2015 года

- в городских округах, муниципальных районах – с 1 января 2016 года

- в иных муниципальных образованиях - с 1 января 2017 года



Методическое и организационное сопровождение совершенствования контрольной деятельности

сводный годовой доклад об осуществлении регионального контроля

- информация от 12 исполнительных органов власти СО по реализации 15 видов регионального государственного контроля

сводный годовой доклад об осуществлении муниципального контроля

- информация от всех органов местного самоуправления по реализации 13 видов муниципального контроля

Выработка мероприятий по совершенствованию контрольной деятельности, направленных, в частности, на развитие нормативной базы контроля, повышение уровня компетенций инспекторов, усиление дисциплины при проведении проверок и предоставлении отчетности по контролю



Ключевые направления работы на 2015 год по совершенствованию государственного и муниципального управления в Свердловской области

- Завершение создания сети филиалов многофункциональных центров для обеспечения доступа граждан для получения услуг по принципу «одного окна»
- Внедрение в практику всех областных органов Стандарта открытого министерства и разработка стандарта открытого муниципалитета
- Подготовка муниципальных районов и городских округов к внедрению ОРВ с 1 января 2016 года



БЛАГОДАРЮ ЗА ВНИМАНИЕ!

