



О СЦЕНАРНЫХ УСЛОВИЯХ ДЛЯ РАЗРАБОТКИ ВАРИАНТОВ ПРОГНОЗА СОЦИАЛЬНО- ЭКОНОМИЧЕСКОГО РАЗВИТИЯ НА 2017-2019 ГОДЫ

**Заместитель Министра
экономики Свердловской области**

А.Ю. Ускова

Екатеринбург
2016 год

СЦЕНАРНЫЕ УСЛОВИЯ РАЗВИТИЯ РОССИЙСКОЙ ФЕДЕРАЦИИ НА 2017-2019 ГОДЫ

КОНСЕРВАТИВНЫЙ

- развитие российской экономики в условиях более низкой динамики цен на нефть и природный газ;
- цена на нефть Urals – **25 долл. США** за тонну ежегодно в 2017–2019 годах;
- среднегодовые темпы роста ВВП – **100,6%** в 2017–2019 годах

БАЗОВЫЙ

- развитие российской экономики в условиях сохранения тенденций изменения внешних факторов при сохранении консервативной бюджетной политики, в том числе в части социальных обязательств государства;
- цена на нефть Urals – **40 долл. США** за тонну ежегодно в 2017–2019 годах;
- среднегодовые темпы роста ВВП – **101,6%** в 2017–2019 годах

ЦЕЛЕВОЙ

- ориентирует на достижение целевых показателей социально-экономического развития и решение задач стратегического планирования. Предполагается смена ориентации экономики на инвестиционную модель развития при сдерживании в первые годы прогнозного периода роста расходов на потребление и социальных обязательств государства и бизнеса;
- цена на нефть Urals – **40 долл. США** за тонну ежегодно в 2017–2019 годах;
- среднегодовые темпы роста ВВП – **102,6%** в 2017–2019 годах



МАКРОПОКАЗАТЕЛИ СЦЕНАРИЕВ РАЗВИТИЯ РОССИЙСКОЙ ФЕДЕРАЦИИ

Показатель	Варианты	2017 год	2018 год	2019 год
ВВП, % к предыдущему году в сопоставимых ценах	Консервативный	99,6	100,7	101,6
	Базовый	100,8	101,8	102,2
	Целевой	100,4	102,9	104,5
Индекс промышленного производства, % к предыдущему году	Консервативный	100,1	100,7	101,3
	Базовый	101,1	101,7	102,1
	Целевой	101,7	102,6	103,2
Продукция сельского хозяйства, % к предыдущему году в сопоставимых ценах	Консервативный	101,3	101,5	101,5
	Базовый	102,0	102,4	102,6
	Целевой	102,6	102,9	103,0
Инвестиции в основной капитал, % к предыдущему году в сопоставимых ценах	Консервативный	98,3	100,6	102,7
	Базовый	100,8	103,0	104,2
	Целевой	103,8	105,3	107,1



МАКРОПОКАЗАТЕЛИ СЦЕНАРИЕВ РАЗВИТИЯ РОССИЙСКОЙ ФЕДЕРАЦИИ

Показатель	варианты	2017 год	2018 год	2019 год
Индекс потребительских цен, % на конец года	Консервативный	106,0	105,5	105,1
	Базовый	104,9	104,5	104,0
	Целевой	104,0	104,0	104,0
Номинальная начисленная среднемесячная заработная плата, % к предыдущему году	Консервативный	106,8	105,8	106,0
	Базовый	106,8	106,1	105,6
	Целевой	104,9	105,5	107,8
Уровень безработицы по МОТ, % к экономически активному населению	Консервативный	5,9	5,9	5,8
	Базовый	5,8	5,8	5,7
	Целевой	5,7	5,6	5,6



СЦЕНАРНЫЕ УСЛОВИЯ СОЦИАЛЬНО-ЭКОНОМИЧЕСКОГО РАЗВИТИЯ СВЕРДЛОВСКОЙ ОБЛАСТИ НА 2017-2019 ГОДЫ

ВАРИАНТЫ

ИНЕРЦИОННЫЙ (вариант 1)

- предполагает сохранение сложившихся инерционных тенденций, минимальную динамику развития в условиях неблагоприятной конъюнктуры мировых рынков, снижение инвестиционной активности частных компаний. Вариант отражает развитие экономики в условиях замедления внутреннего спроса;
- среднегодовые темпы роста ВРП – **100,7%** в 2017–2019 годах

УМЕРЕННО- КОНСЕРВАТИВНЫЙ (вариант 2)

- предполагает умеренный рост экономики с сохранением отставания в гражданских высоко- и среднетехнологичных секторах, предполагается, что модернизация экономики будет идти сложившимися темпами в условиях накопленных объемов инвестиций;
- среднегодовые темпы роста ВРП – **102,6%** в 2017–2019 годах

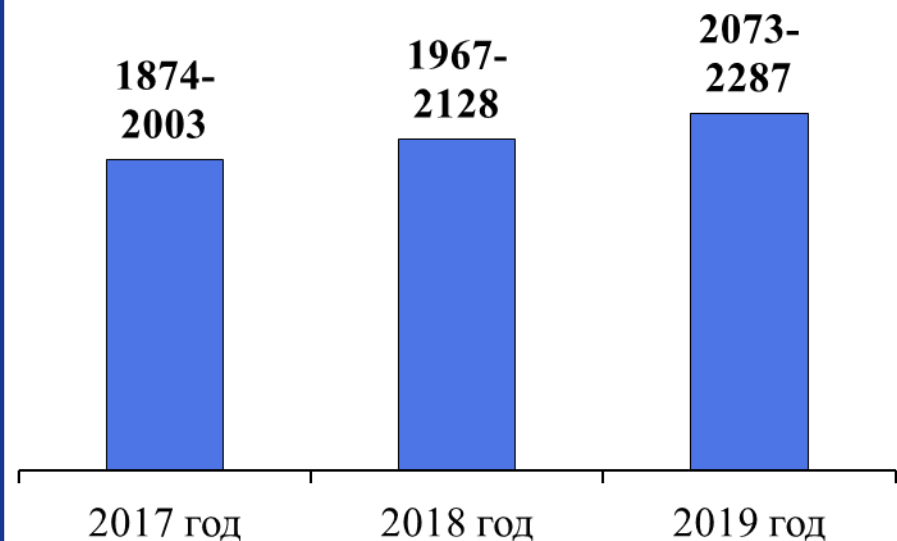
ЦЕЛЕВОЙ (вариант 3)

- характеризуется усилением инвестиционной направленности экономического роста. Сценарий опирается на реализацию активной государственной политики, направленной на улучшение инвестиционного и делового климата, повышение конкурентоспособности и эффективности бизнеса, в том числе за счет замедления роста первичных и инфраструктурных издержек и расширения поддержки малого бизнеса;
- среднегодовые темпы роста ВРП – **103,8%** в 2017–2019 годах

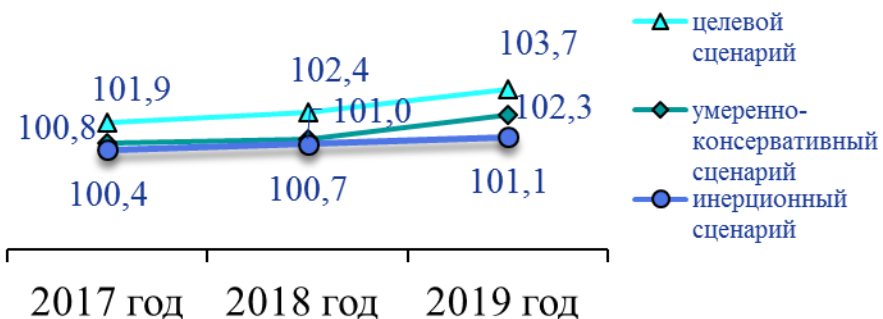


ПРОМЫШЛЕННОЕ ПРОИЗВОДСТВО СВЕРДЛОВСКОЙ ОБЛАСТИ

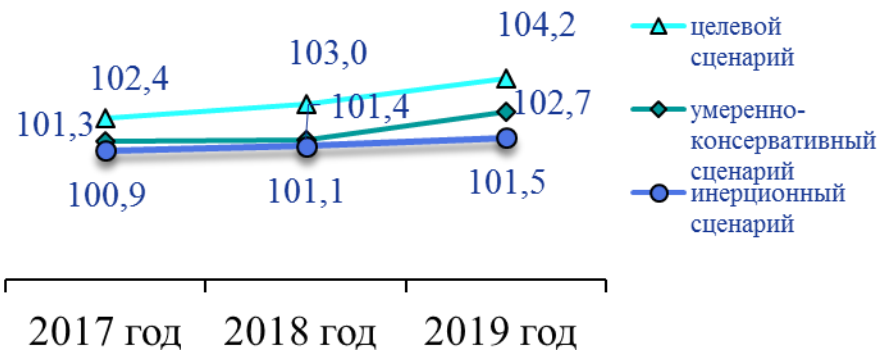
**ОБЪЕМ ОТГРУЖЕННЫХ ТОВАРОВ ЗА ГОД,
млрд. рублей**



**ИНДЕКС ПРОМЫШЛЕННОГО ПРОИЗВОДСТВА,
% к предыдущему году**



**ИНДЕКС ОБРАБАТЫВАЮЩИХ ПРОИЗВОДСТВ,
% к предыдущему году**



ПРОМЫШЛЕННОЕ ПРОИЗВОДСТВО СВЕРДЛОВСКОЙ ОБЛАСТИ

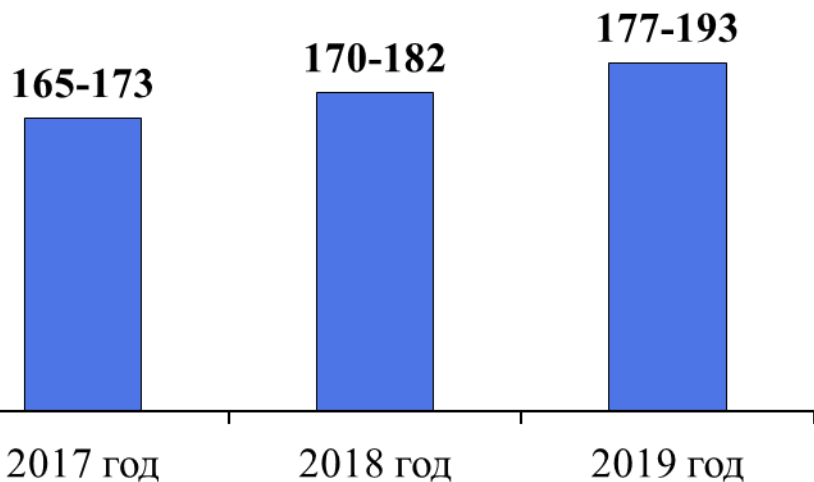
ИНДЕКС ПРОМЫШЛЕННОГО ПРОИЗВОДСТВА ПО ОТДЕЛЬНЫМ ВИДАМ ОБРАБАТЫВАЮЩИХ ПРОИЗВОДСТВ, *% к предыдущему году*

Вид экономической деятельности	2017 год			2018 год			2019 год		
	Вариант 1	Вариант 2	Вариант 3	Вариант 1	Вариант 2	Вариант 3	Вариант 1	Вариант 2	Вариант 3
Металлургическое производство и производство готовых металлических изделий	100,7	100,9	101,7	100,8	100,9	102,2	100,9	102,1	103,5
Производство машин и оборудования	103,5	104,5	106,5	103,6	104,7	106,6	103,9	104,9	106,8
Производство электрооборудования, электронного и оптического оборудования	99,9	100,1	101,5	100,0	100,5	101,6	101,9	103,7	104,6
Производство транспортных средств и оборудования	100,9	101,2	103,4	100,9	101,0	103,7	101,9	103,0	104,9

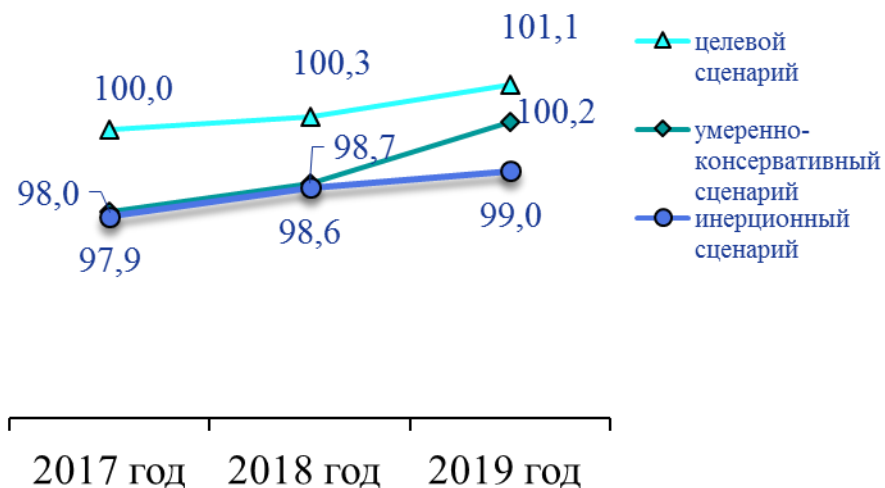


ПРОМЫШЛЕННОЕ ПРОИЗВОДСТВО СВЕРДЛОВСКОЙ ОБЛАСТИ

**ОБЪЕМ ОТГРУЖЕННЫХ ТОВАРОВ ПО ВЭД
«ПРОИЗВОДСТВО И РАСПРЕДЕЛЕНИЕ
ЭЛЕКТРОЭНЕРГИИ, ГАЗА И ВОДЫ»,
млрд. рублей**

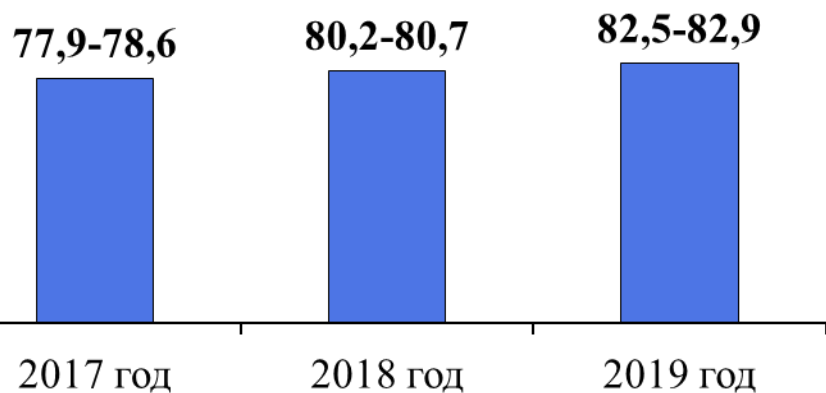


**ИНДЕКС ПРОИЗВОДСТВА ПО ВЭД «ПРОИЗВОДСТВО
И РАСПРЕДЕЛЕНИЕ ЭЛЕКТРОЭНЕРГИИ, ГАЗА И
ВОДЫ»,
% к предыдущему году**

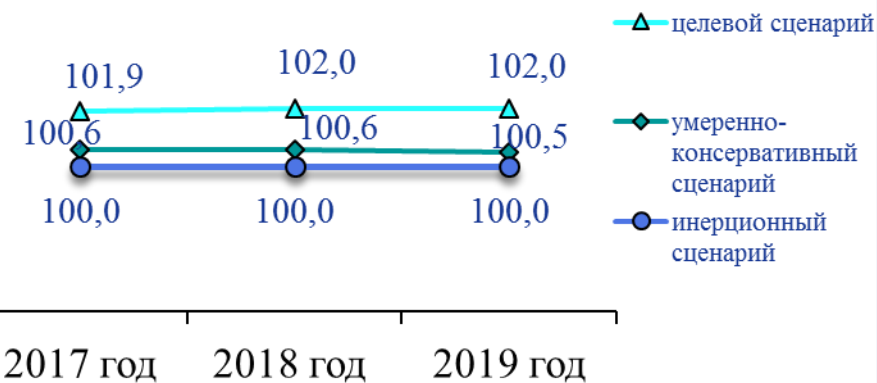


СЕЛЬСКОЕ ХОЗЯЙСТВО СВЕРДЛОВСКОЙ ОБЛАСТИ

**ПРОДУКЦИЯ СЕЛЬСКОГО ХОЗЯЙСТВА,
ПРОИЗВЕДЕННАЯ ХОЗЯЙСТВАМИ ВСЕХ КАТЕГОРИЙ**
млрд. рублей

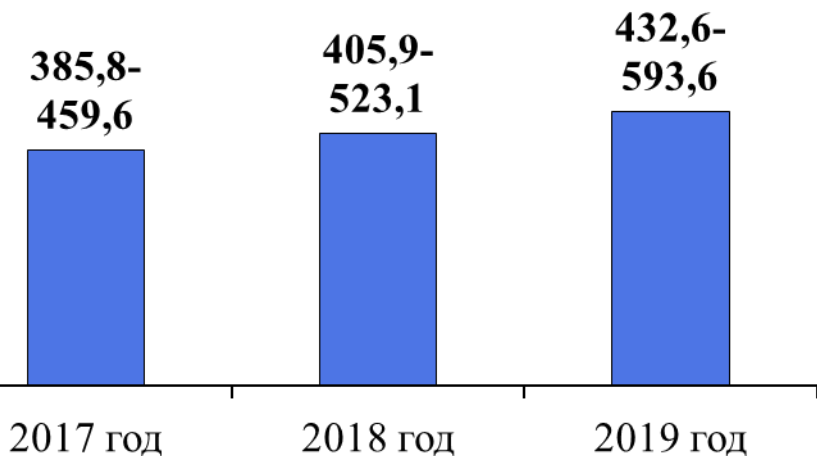


**ИНДЕКС ФИЗИЧЕСКОГО ОБЪЕМА ПРОДУКЦИИ
СЕЛЬСКОГО ХОЗЯЙСТВА, % к предыдущему году**

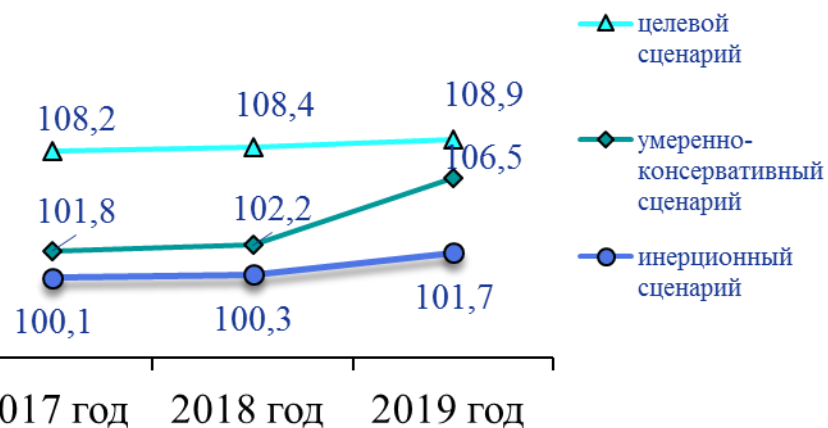


ИНВЕСТИЦИИ В ОСНОВНОЙ КАПИТАЛ В СВЕРДЛОВСКОЙ ОБЛАСТИ

ИНВЕСТИЦИИ В ОСНОВНОЙ КАПИТАЛ
млрд. рублей

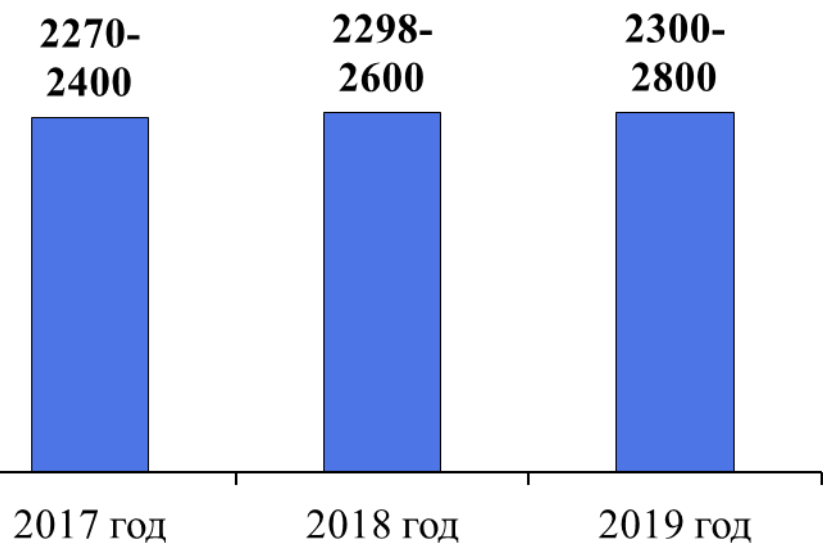


**ИНДЕКС ФИЗИЧЕСКОГО ОБЪЕМА ИНВЕСТИЦИЙ
В ОСНОВНОЙ КАПИТАЛ, % к предыдущему году**



ЖИЛИЩНОЕ СТРОИТЕЛЬСТВО В 2017-2019 ГОДЫ

ВВОД В ДЕЙСТВИЕ ЖИЛЫХ ДОМОВ *тыс. кв. метров*



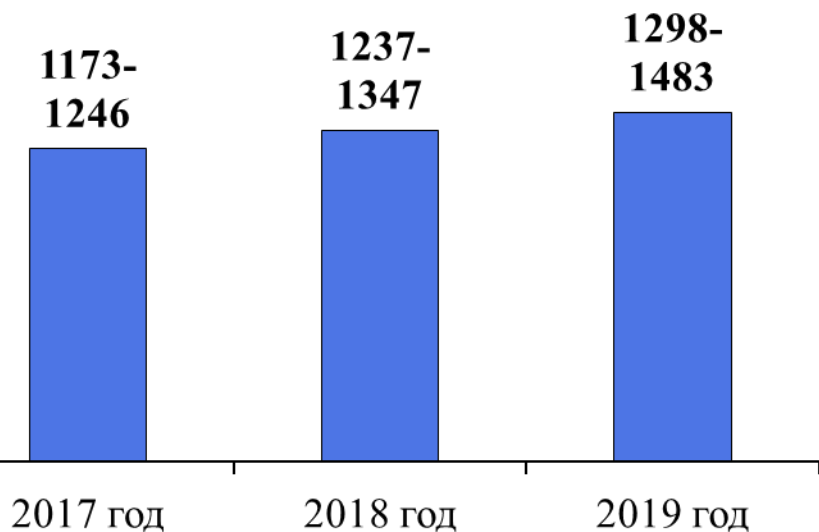
Реализация действующих в регионе федеральных, региональных и муниципальных целевых программ

- ✓ *«Жилище»*
- ✓ *«Переселение граждан из аварийного жилищного фонда»*
- ✓ *«Повышение качества условий проживания населения Свердловской области» («Новое качество жизни уральцев»)*
- ✓ *«Жилье для российской семьи» в рамках государственной программы «Обеспечение доступным и комфортным жильем и коммунальными услугами граждан Российской Федерации»*

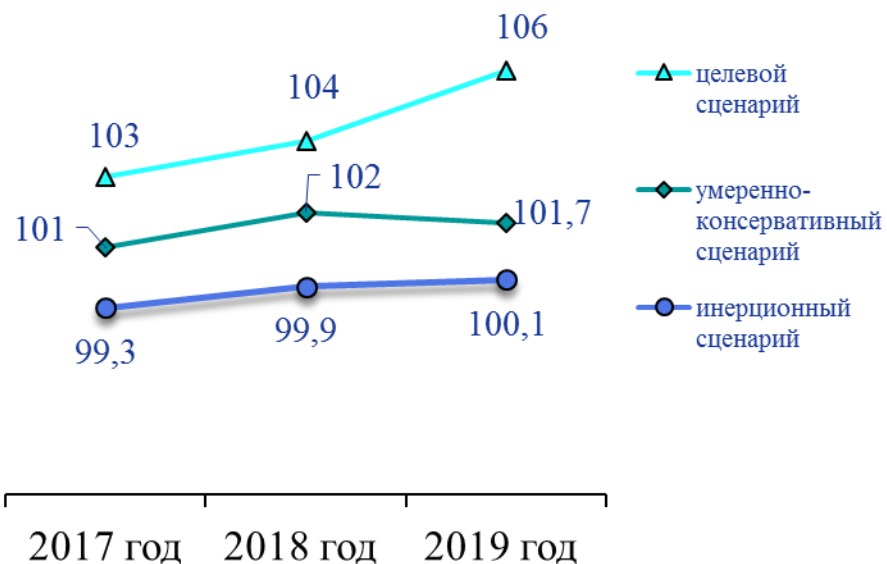


ПОТРЕБИТЕЛЬСКИЙ РЫНОК СВЕРДЛОВСКОЙ ОБЛАСТИ

ОБОРОТ РОЗНИЧНОЙ ТОРГОВЛИ *млрд. рублей*

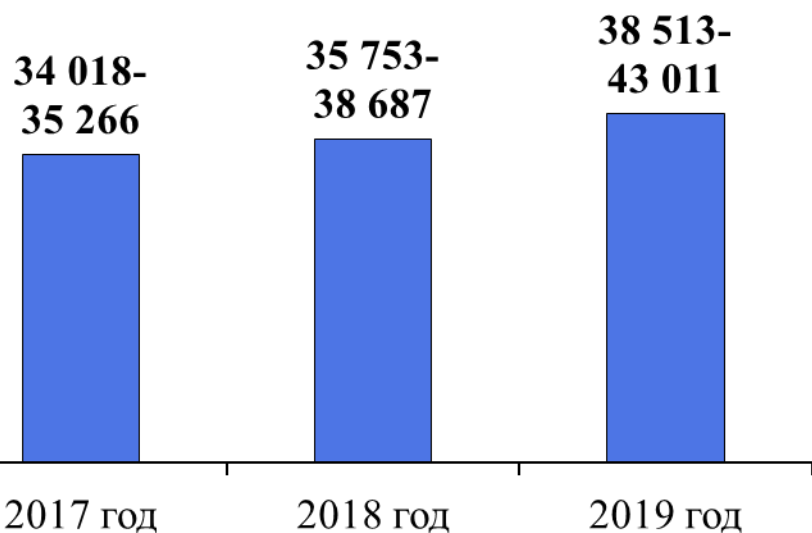


ИНДЕКС ФИЗИЧЕСКОГО ОБЪЕМА ОБОРОТА РОЗНИЧНО ТОРГОВЛИ, % к предыдущему году

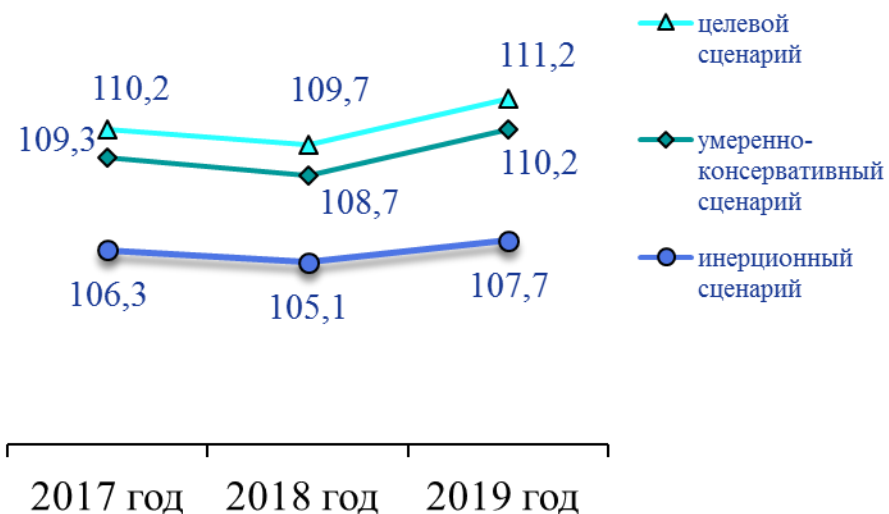


СРЕДНЕМЕСЯЧНАЯ ЗАРАБОТНАЯ ПЛАТА

СРЕДНЕМЕСЯЧНАЯ НАЧИСЛЕННАЯ ЗАРАБОТНАЯ ПЛАТА *рублей*

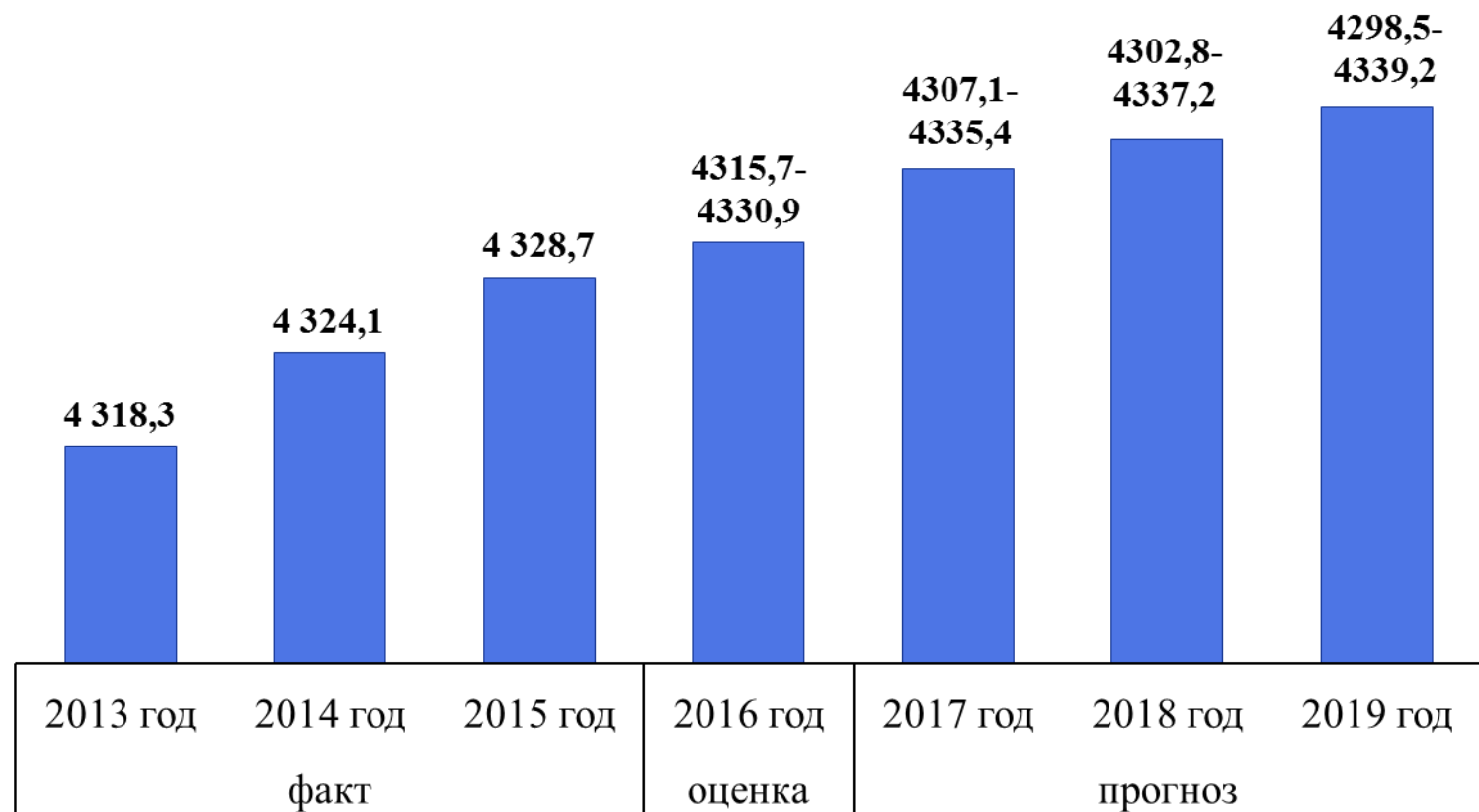


ТЕМП РОСТА СРЕДНЕМЕСЯЧНОЙ ЗАРАБОТНОЙ ПЛАТЫ, % к предыдущему году



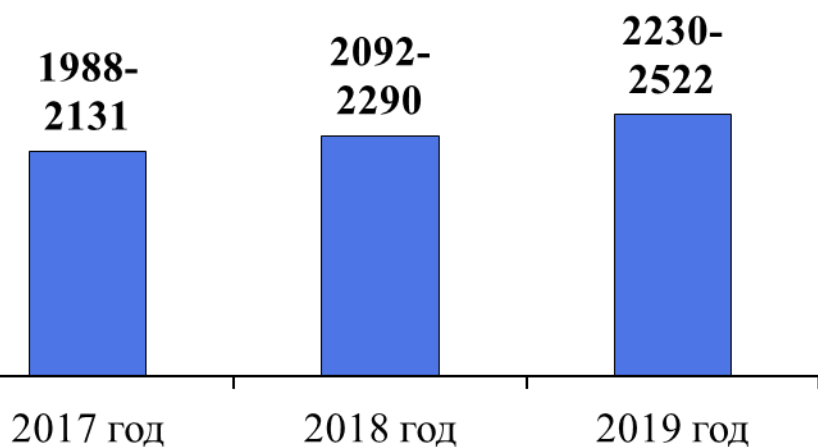
ЧИСЛЕННОСТЬ НАСЕЛЕНИЯ СВЕРДЛОВСКОЙ ОБЛАСТИ

ЧИСЛЕННОСТЬ ПОСТОЯННОГО НАСЕЛЕНИЯ (СРЕДНЕГОДОВАЯ),
тыс. человек

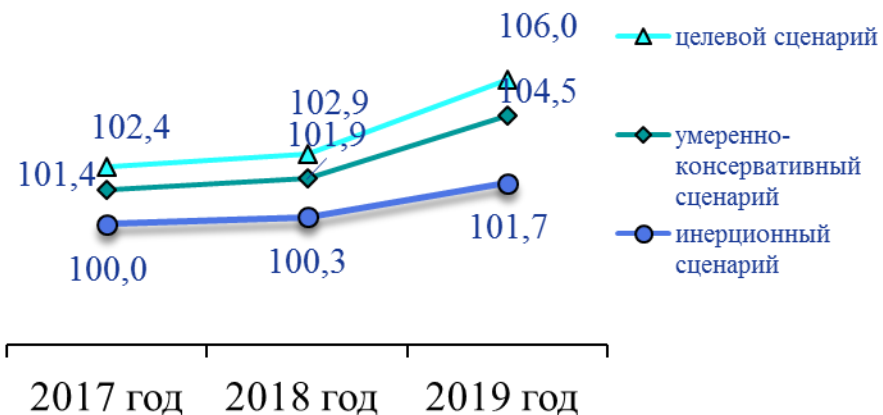


ВАЛОВОЙ РЕГИОНАЛЬНЫЙ ПРОДУКТ СВЕРДЛОВСКОЙ ОБЛАСТИ

ВАЛОВОЙ РЕГИОНАЛЬНЫЙ ПРОДУКТ,
млрд. рублей



ИНДЕКС ФИЗИЧЕСКОГО ОБЪЕМА ВРП,
% к предыдущего году





Благодарю за внимание!